



Radio Romanul

03 / 2018

Estudio de audiencia de radio

 audimedia.net



 Infortécnica
audiencia.org

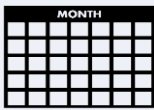




FICHA TÉCNICA

**Universo:**

Población mayor de 15 años.

**Fecha del estudio:**

03 / 2018

2 σ
2 sigma

Muestreo probabilístico, aleatorio simple (dos sigma)

**Número de entrevistas telefónicas:**

353

**Error máximo sobre el total de la muestra:**

5,32%

**Empresa que realiza el estudio:**

INFORTÉCNICA - www.infortecnica.com

Puede verificar la autenticidad de los datos del estudio consultando la web:
www.audiencia.org o en www.audimedia.net



SÍNTESIS

Radio Romanul, seguida por más de 80.000 personas durante el último mes, obtiene un 33,6 por ciento de share entre la población rumana del conjunto de su área.

En el estudio realizado en febrero y marzo de 2018. Radio Romanul es conocida por el 55 por ciento de la población rumana del Corredor del Henares y alrededores. En el último mes, en su área de máxima audiencia, la han seguido 53.846 personas cerca de una hora al día de media, superando 80.000 seguidores de dicha nacionalidad incluyendo la población no censada en el conjunto de su área de audiencia de la comunidad de Madrid y la provincia de Guadalajara. Sobre el total de la población rumana, el tiempo medio de audiencia es de 20,2 minutos, con un 33,6 por ciento de share y un GRP 24h de 28.242 personas.



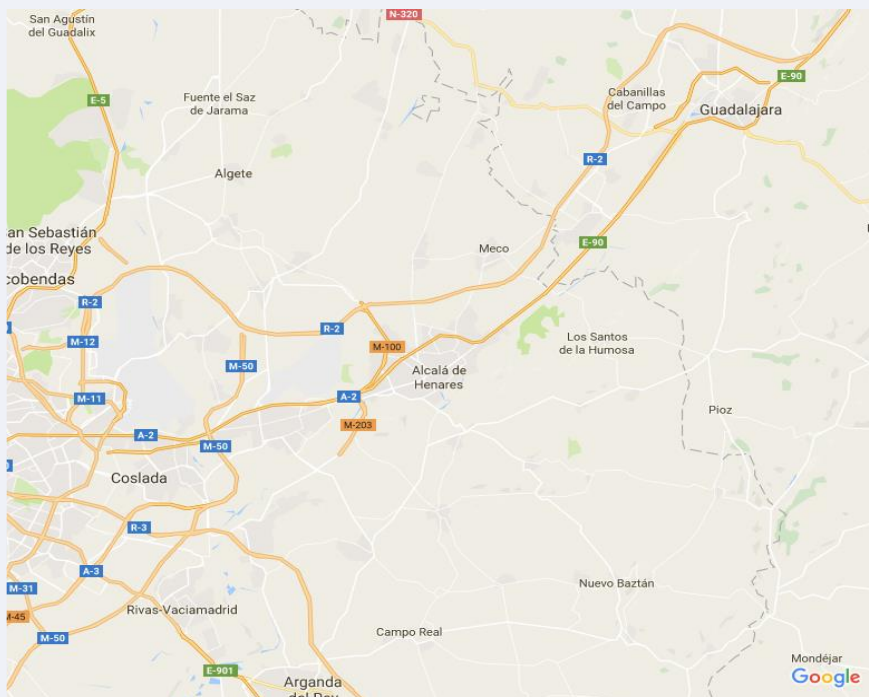
ÁREA

Corredor del Henares y entorno (población rumana)



Área de realización del estudio:

Corredor del Henares y entorno (población rumana)




Población del área encuestada:

140.000

**Poblaciones:**

Ajalvir
Alcala de Henares
Alcobendas
Algete
Alovera
Arganda del rey
Azuqueca
Barajas (Madrid)
Brihuega
Cabanillas del Campo
Cobeña
Colmenar Viejo
Coslada
Daganzo
Getafe
Guadalajara
Loeches
Meco
Mejorada del campo
Pezuela de las Torres
Pioz
Rivas Vaciamadrid
San Fernando
San Sebastian de los Reyes
Sigüenza
Torrejón de Ardoz
Torres de la Alameda
Tres Cantos
Valdemoro
Vallecas (Madrid)
Vicalvaro (Madrid)
Villalbilla



RESULTADOS

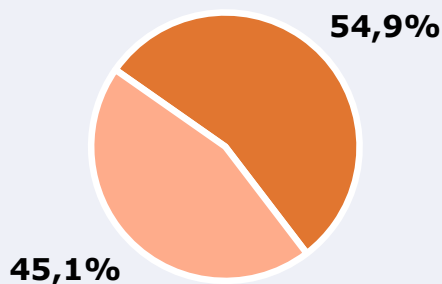
Área: Corredor del Henares y entorno (población rumana)

Conocedores de la emisora



54,9 %

76.860



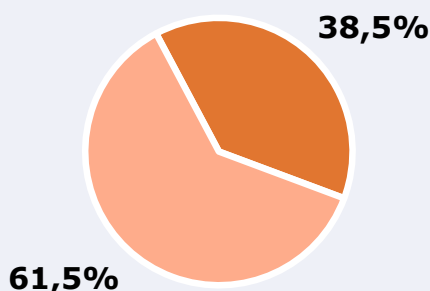
Universo: Población general

Seguidores de la emisora (Durante el último mes)



38,5 %

53.846



Universo: Población general

Resultados generales - 24 horas



33,6 % *Share 24h*

28.242 *GRP 24h*

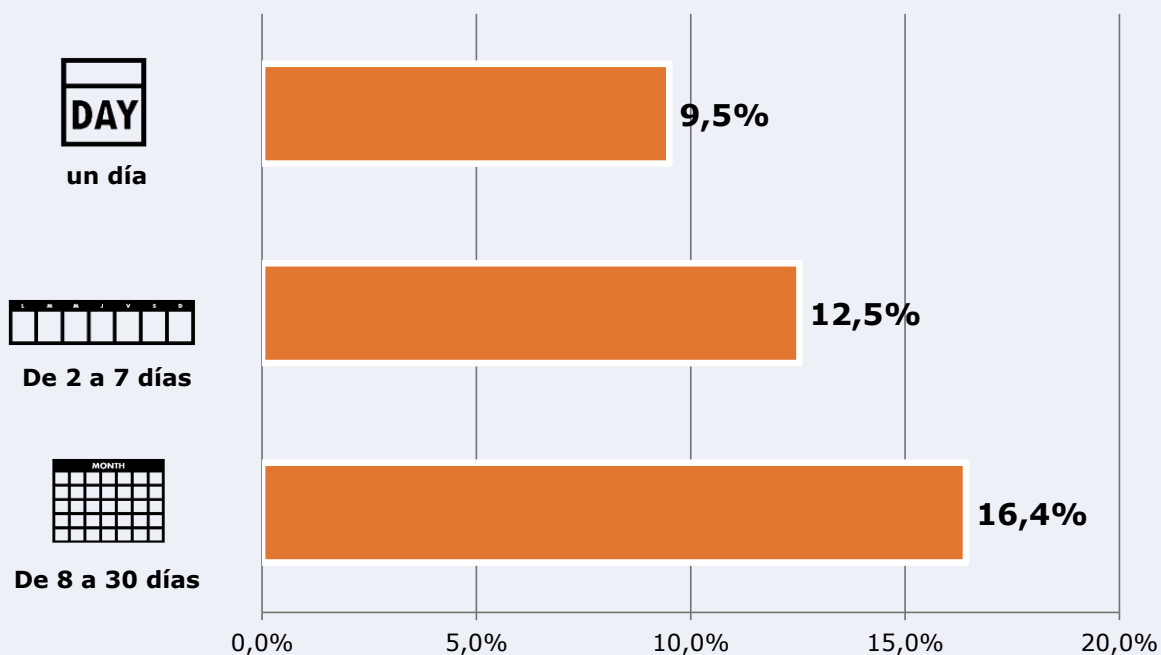
1.961 *Público medio*

Universo: Población general

Tiempo de audiencia diaria



Última vez que siguió la emisora



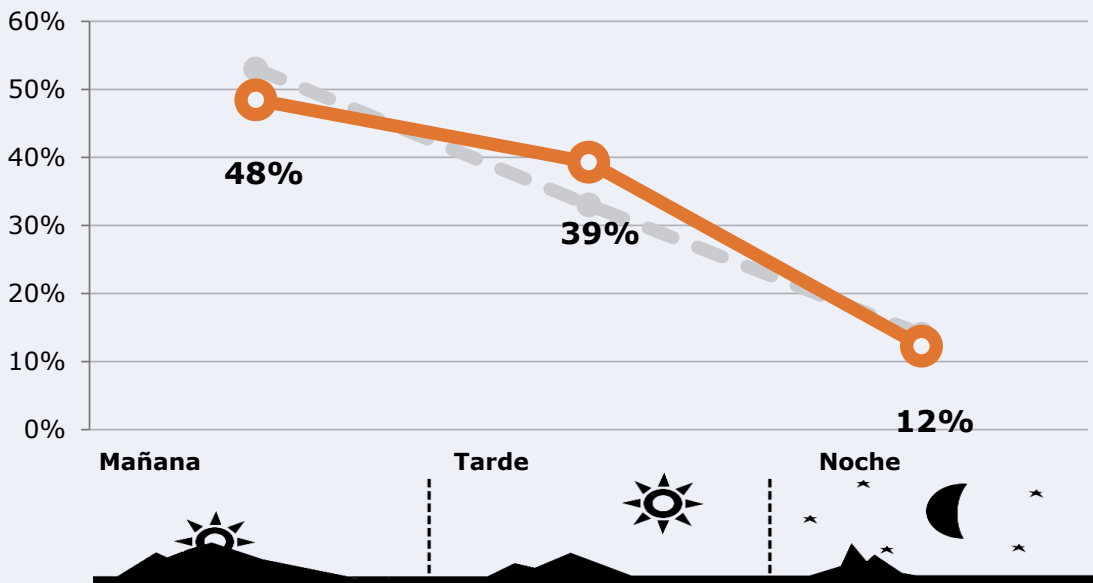
Universo: Población general



RESULTADOS POR FRANJAS HORARIAS

Área: Corredor del Henares y entorno (población rumana)

Preferencia horaria
(En el conjunto de áreas del estudio)



Universo: Población que sigue la emisora

Resultados
(En el área - 8 horas)

	% Share (8 horas)	GRP (8 horas)	Público medio
Mañana 	30,7%	13686	2851
Tarde 	40,0%	11097	2312
Noche 	29,4%	3460	721

Universo: Población general

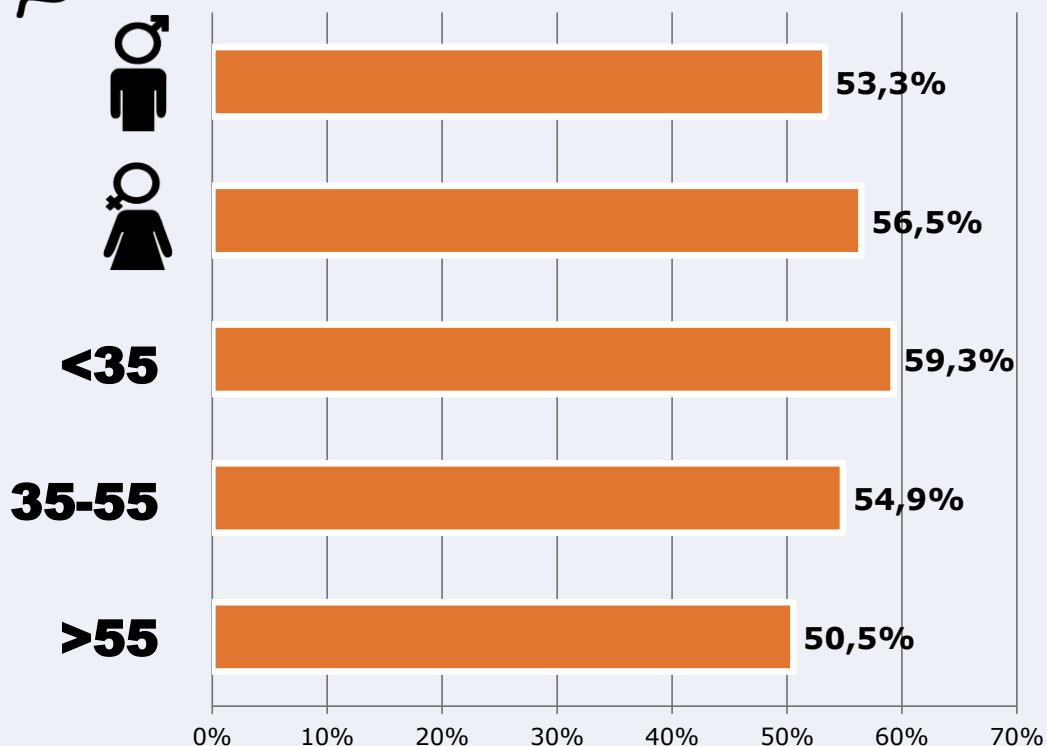


RESULTADOS POR SEXO Y EDAD

Área: Corredor del Henares y entorno (población rumana)



Conocedores de la emisora



Universo: Población general



Tiempo de audiencia diaria minutos / persona

	♂	♀	<35	35-55	>55
Población general	18,4	21,9	21,2	20,1	19,3
Población que sigue la emisora	50,1	54,8	50,6	54,8	52,0



INFORMACIÓN COMPLEMENTARIA

Área: Corredor del Henares y entorno (población rumana)



Información general del medio
(Todas las emisoras)



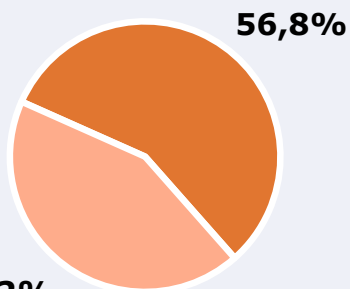
Seguimiento del medio



Audiencia diaria en minutos

58

43,2%



Universo: Población general



Inconveniencias a la difusión de la emisora



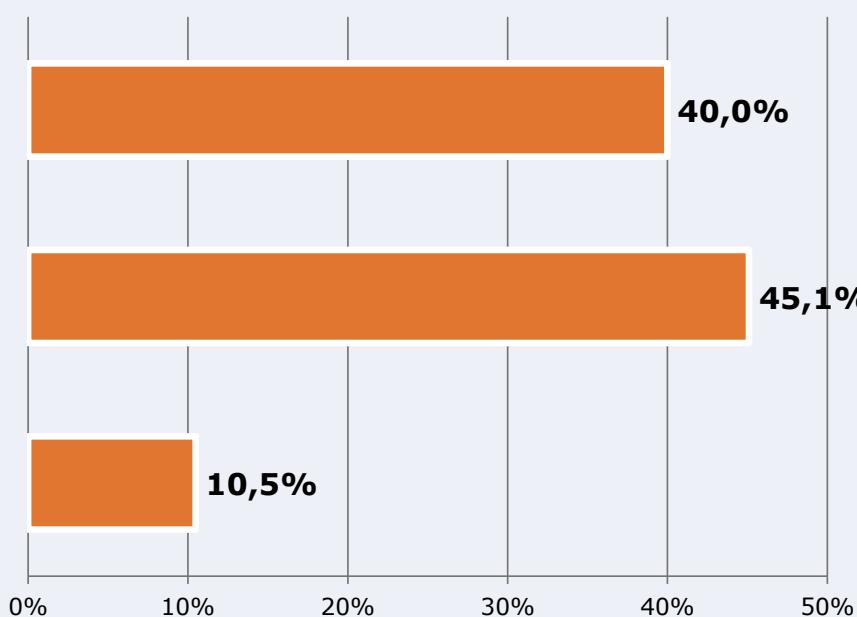
No escucha radio



No conoce la emisora



Dificultades en la sintonización

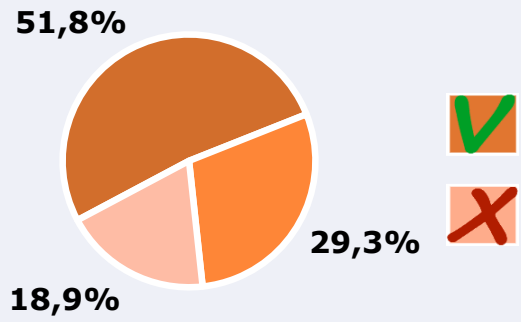



Universo: Población general



Calidad de la señal

Se recibe bien	51,8%
Regular o con dificultades	29,3%
Mala calidad o no se recibe	18,9%



 **Universo:** Población que conoce la emisora