



Radio Puerto

07 / 2017

Estudio de audiencia de radio

The logo for audimedia.net features a blue Wi-Fi symbol above the text 'audimedia.net' in a blue, sans-serif font.



The logo for Infortécnica audiencia.org features a colorful circular graphic with a green 'i' and a red 'a' above the text 'Infortécnica audiencia.org' in a blue, sans-serif font.






## FICHA TÉCNICA

**Universo:**

Población mayor de 15 años.

**Fecha del estudio:**

07 / 2017

**2 $\sigma$**   
**2 sigma**

**Muestreo probabilístico, aleatorio simple (dos sigma)**

**Número de entrevistas telefónicas:**

345

**Error máximo sobre el total de la muestra:**

5,38%

**Empresa que realiza el estudio:**

INFORTÉCNICA - [www.infortecnica.com](http://www.infortecnica.com)

Puede verificar la autenticidad de los datos del estudio consultando la web:  
[www.audiencia.org](http://www.audiencia.org) o en [www.audimedia.net](http://www.audimedia.net)



## SÍNTESIS

Radio Puerto, seguida por 17235 personas, obtiene un 5,7 por ciento de share en El Puerto de Santa María.

En el estudio realizado en julio de 2017, en el área de El Puerto de Santa María, Radio Puerto es conocida por el 52,6 por ciento de la población. En el último mes la han seguido 17235 personas durante 26 minutos al día de media. Sobre el total de la población del área, el tiempo medio de audiencia es de 5 minutos, con un 5,7 por ciento de share y un GRP 24h de 2555 personas.



## ÁREA

El Puerto de Santa María



### Área de realización del estudio:

El Puerto de Santa María




### Población del área encuestada:

89.000



### Poblaciones:

El Puerto de Santa María



## RESULTADOS

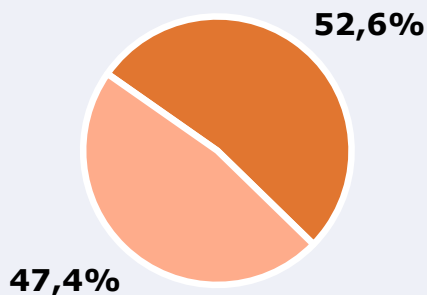
Área: El Puerto de Santa María

Conocedores de la emisora



52,6 %

46.784



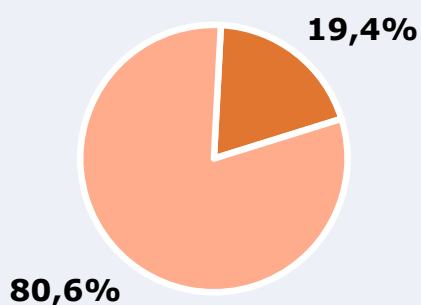
**Universo:** Población general

Seguidores de la emisora ( Durante el último mes )



19,4 %

17.235



**Universo:** Población general

Resultados generales - 24 horas




5,7 % *Share 24h*

2.555 *GRP 24h*

307 *Público medio*

**Universo:** Población general

### Tiempo de audiencia diaria



5,0

**minutos / persona**  
Población general



25,6

**minutos / persona**  
Población que sigue la emisora



7.363

**total horas**  
Población general

**Universo:**


### Última vez que siguió la emisora



un día



De 2 a 7 días



De 8 a 30 días



0,0% 2,0% 4,0% 6,0% 8,0%

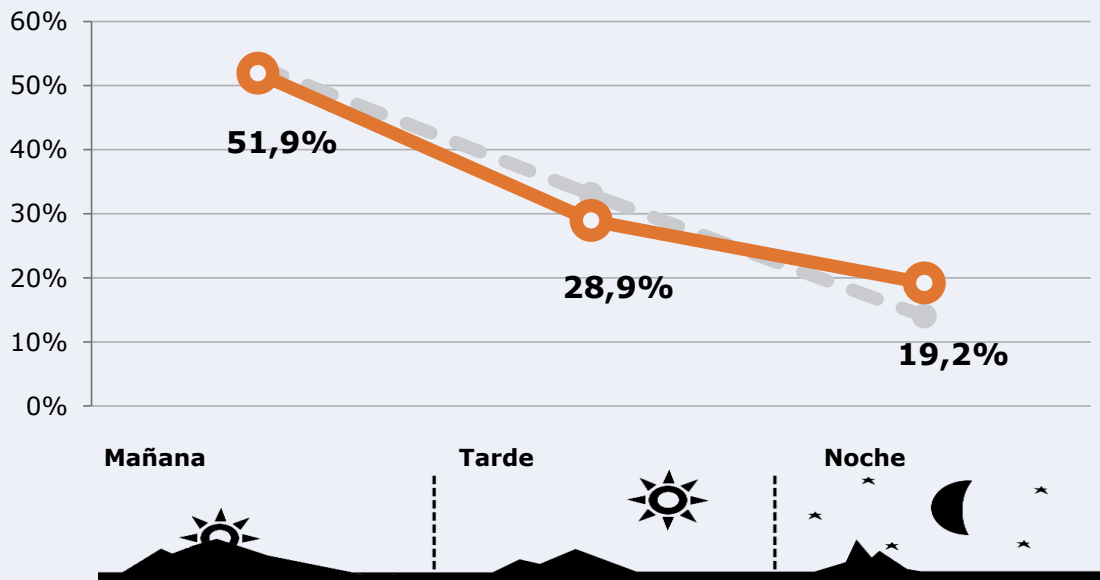
**Universo:** Población general




## RESULTADOS POR FRANJAS HORARIAS






Área: El Puerto de Santa María


### Preferencia horaria (Resultado general)



 **Universo:** Población que sigue la emisora

### Resultados generales - 8 horas

	<b>%</b> Share (8 horas)	 GRP (8 horas)	 Público medio
<b>Mañana</b> 	5,6%	1327	478
<b>Tarde</b> 	5,0%	739	266
<b>Noche</b> 	7,8%	490	176

 **Universo:** Población general

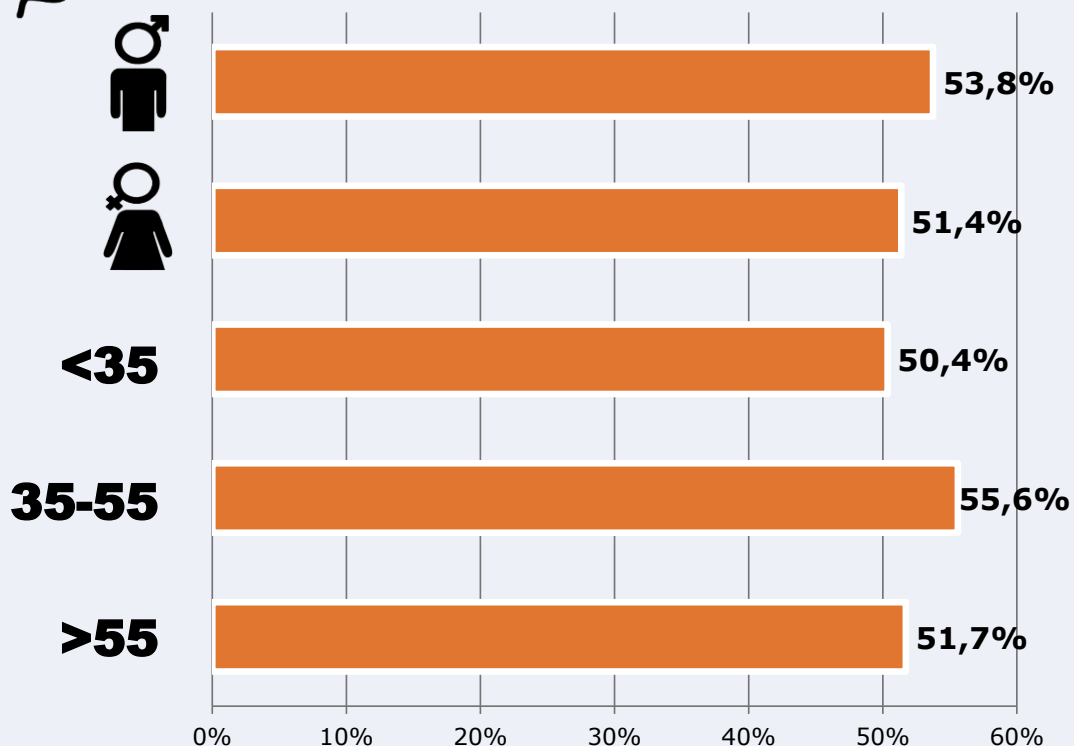


# RESULTADOS POR SEXO Y EDAD

Área: El Puerto de Santa María



## Conocedores de la emisora



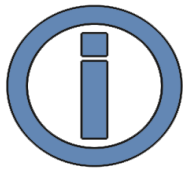
Universo: Población general



## Tiempo de audiencia diaria minutos / persona

	♂	♀	<35	35-55	>55
Población general	5,1	4,9	3,0	4,9	7,0
Población que sigue la emisora	22,5	28,8	18,9	24,8	33,2





# INFORMACIÓN COMPLEMENTARIA

Área: El Puerto de Santa María



Información general del medio  
(Todas las emisoras)



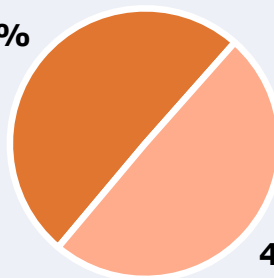
Seguimiento del medio



Audiencia diaria en minutos

87

50,4%



49,6%



Universo: Población general



## Inconveniencias a la difusión de la emisora



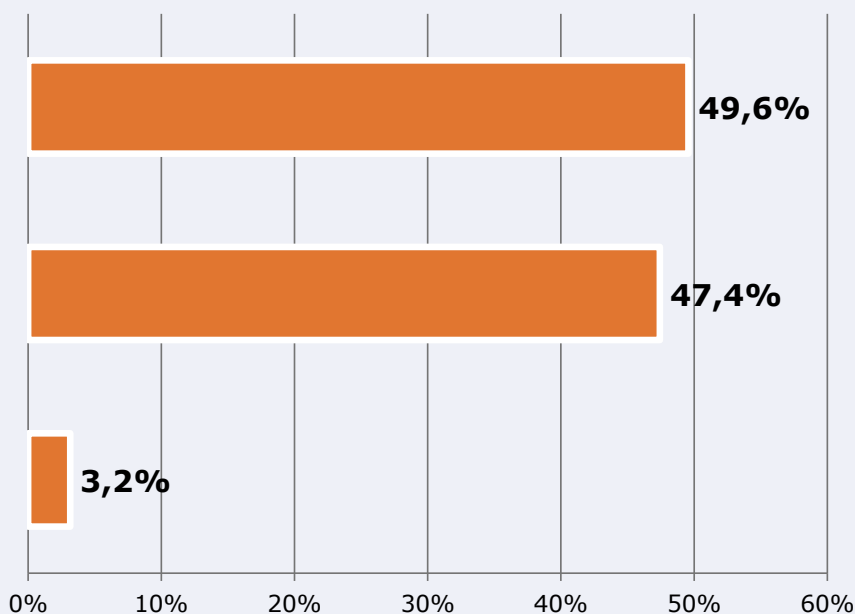
No escucha radio



No conoce la emisora



Dificultades en la sintonización



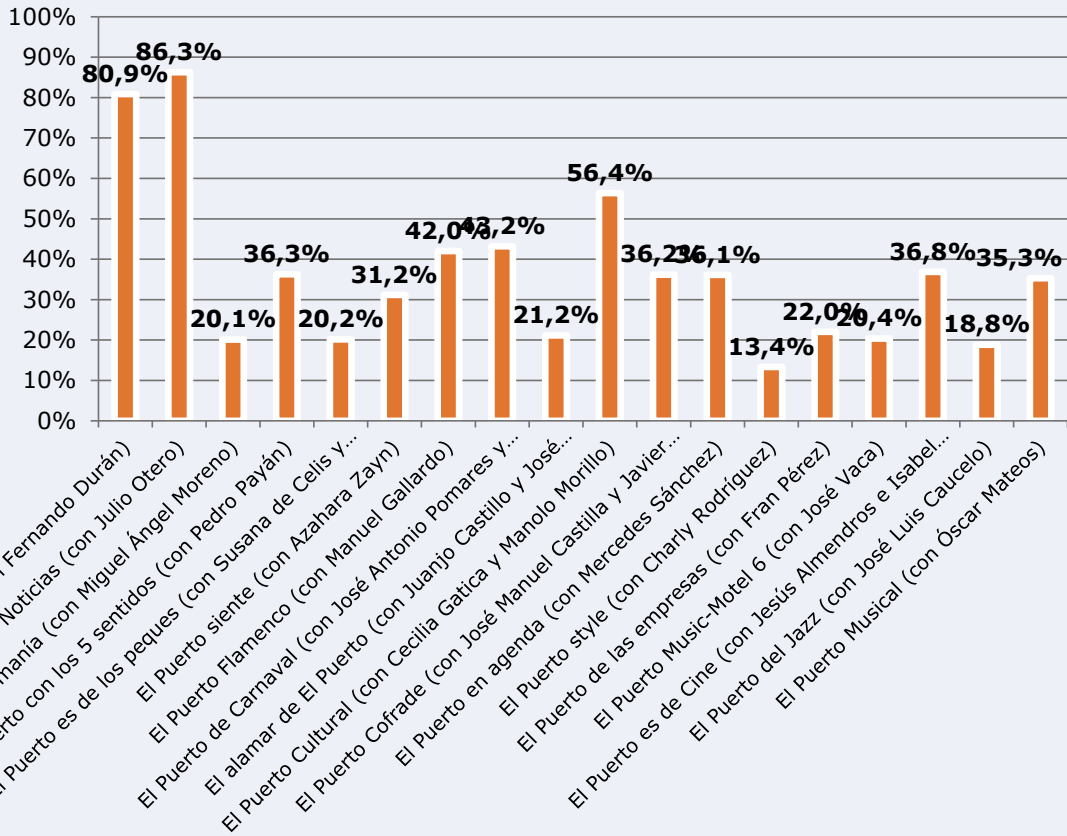
Universo: Población general

## Nivel de conocimiento y puntuación de programación

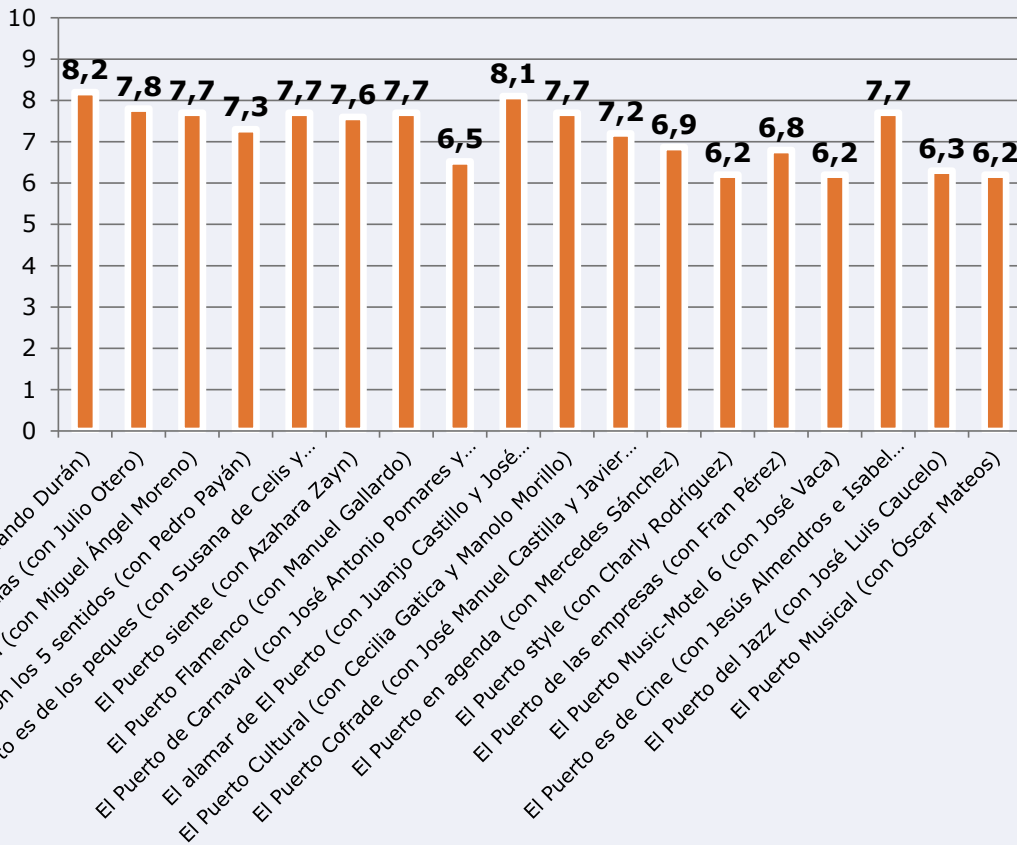



1...10?

El Puerto al día (con Fernando Durán)	80,9%	8,2
El Puerto Noticias (con Julio Otero)	86,3%	7,8
El Puerto Seriemanía (con Miguel Ángel Moreno)	20,1%	7,7
El Puerto con los 5 sentidos (con Pedro Payán)	36,3%	7,3
El Puerto es de los peques (con Susana de Celis y Carolina)	20,2%	7,7
El Puerto siente (con Azahara Zayn)	31,2%	7,6
El Puerto Flamenco (con Manuel Gallardo)	42,0%	7,7
El Puerto de Carnaval (con José Antonio Pomares y Melissa)	43,2%	6,5
El alamar de El Puerto (con Juanjo Castillo y José Miguel Ti)	21,2%	8,1
El Puerto Cultural (con Cecilia Gatica y Manolo Morillo)	56,4%	7,7
El Puerto Cofrade (con José Manuel Castilla y Javier Villar)	36,2%	7,2
El Puerto en agenda (con Mercedes Sánchez)	36,1%	6,9
El Puerto style (con Charly Rodríguez)	13,4%	6,2
El Puerto de las empresas (con Fran Pérez)	22,0%	6,8
El Puerto Music-Motel 6 (con José Vaca)	20,4%	6,2
El Puerto es de Cine (con Jesús Almendros e Isabel Martíne)	36,8%	7,7
El Puerto del Jazz (con José Luis Caucelo)	18,8%	6,3
El Puerto Musical (con Óscar Mateos)	35,3%	6,2



1...10?

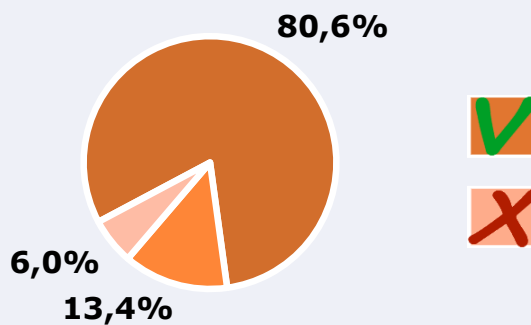



 **Universo:** Población que sigue la emisora



### Calidad de la señal

Se recibe bien	80,6%
Regular o con dificultades	13,4%
Mala calidad o no se recibe	6,0%



 **Universo:** Población que conoce la emisora