

Tele Toledo

05 / 2017

Estudio de audiencia de televisión

 audimedia.net



 Infortécnica
audiencia.org





FICHA TÉCNICA

**Universo:**

Población mayor de 15 años.

**Fecha del estudio:**

05 / 2017

2 σ
2 sigma

Muestreo probabilístico, aleatorio simple (dos sigma)

**Número de entrevistas telefónicas:**

367

**Error máximo sobre el total de la muestra:**

5,22%

**Empresa que realiza el estudio:**

INFORTÉCNICA - www.infortecnica.com

Puede verificar la autenticidad de los datos del estudio consultando la web:
www.audiencia.org o en www.audimedia.net



SÍNTESIS

Tele Toledo, seguida por 299641 personas, obtiene un 5,7 por ciento de share en la provincia de Toledo.

En el estudio realizado en mayo de 2017, en el área de la provincia de Toledo, Tele Toledo es conocida por el 85,6 por ciento de la población. En el último mes la han seguido 299641 personas durante 23 minutos al día de media. Sobre el total de la población del área, el tiempo medio de audiencia es de 9,7 minutos, con un 5,7 por ciento de share y un GRP 24h de 34609 personas.

En la capital, es conocida por el 89,5 por ciento de la población. En el último mes la han seguido 32518 personas durante 22 minutos al día de media. Sobre el total de la población del área, el tiempo medio de audiencia es de 8,5 minutos, con un 5 por ciento de share y un GRP 24h de 3654 personas.



ÁREA

provincia de Toledo




Área de realización del estudio:
provincia de Toledo



Población del área encuestada:
698.000



Poblaciones:
Todas



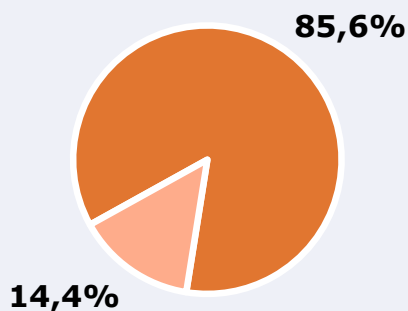
RESULTADOS

Área: provincia de Toledo

Conocedores de la emisora



85,6 %
597.289

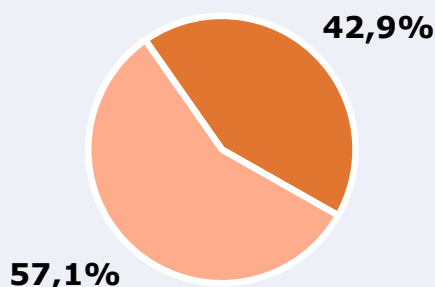


Universo: Población general

Seguidores de la emisora (Durante el último mes)



42,9 %
299.641



Universo: Población general

Resultados generales - 24 horas



5,7 % *Share 24h*
34.609 *GRP 24h*

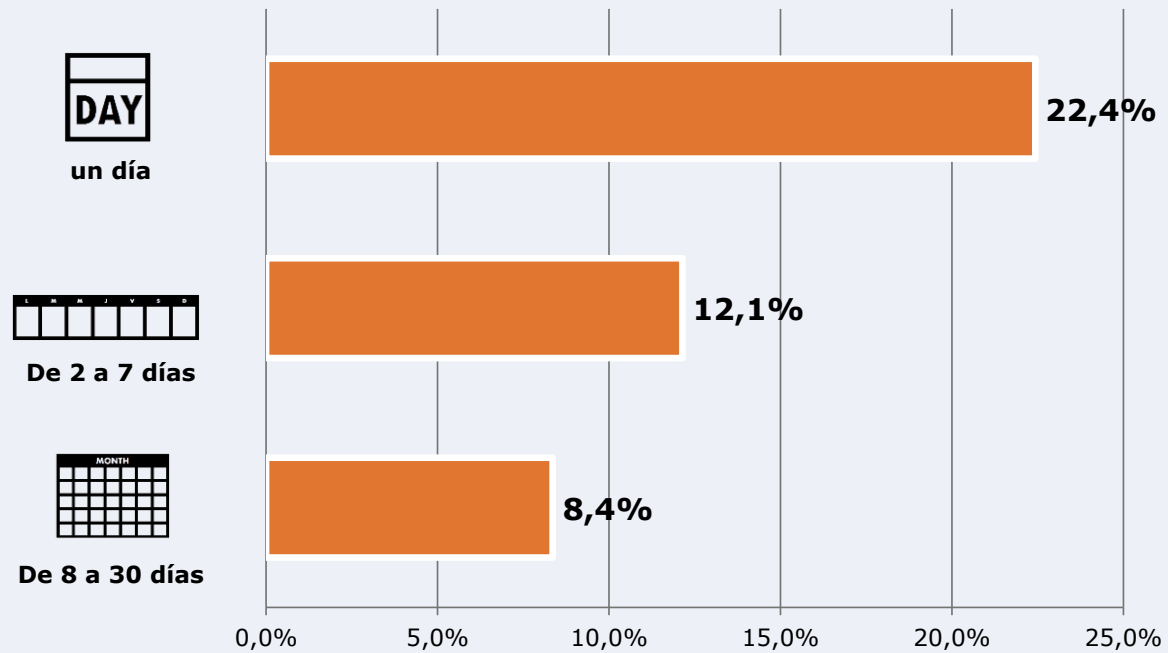
4.685 *Público medio*

Universo: Población general

Tiempo de audiencia diaria



Última vez que siguió la emisora



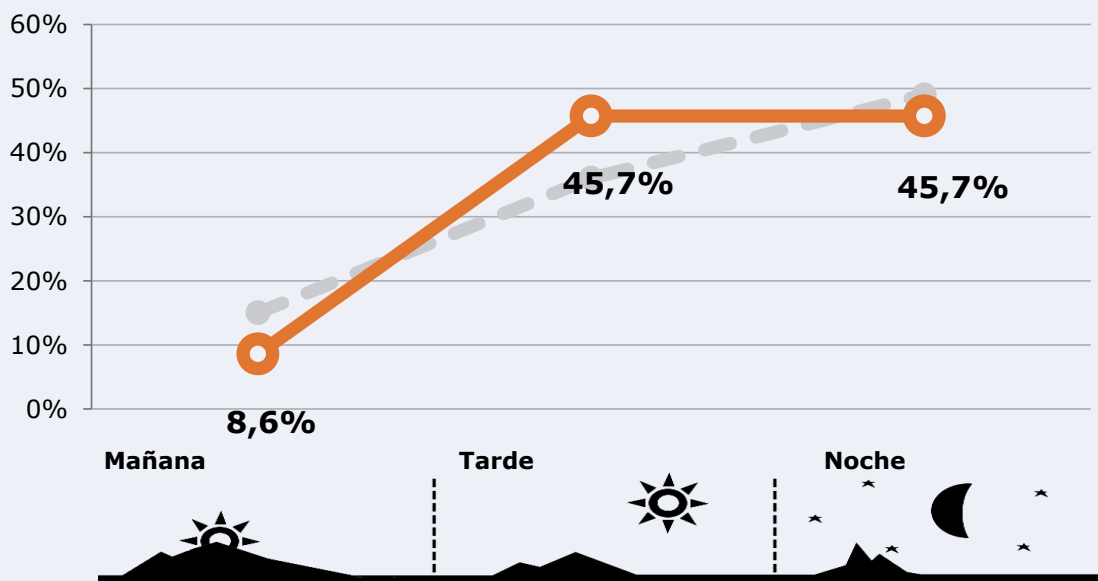
Universo: Población general



RESULTADOS POR FRANJAS HORARIAS

Área: provincia de Toledo

Preferencia horaria (Resultado general)



Universo: Población que sigue la emisora

Resultados generales - 8 horas

| | % Share (8 horas) | GRP (8 horas) | Público medio |
|-------------------|----------------------|---------------|---------------|
| Mañana | 3,2% | 2966 | 1205 |
| Tarde | 7,2% | 15821 | 6425 |
| Noche | 5,3% | 15821 | 6425 |

Universo: Población general

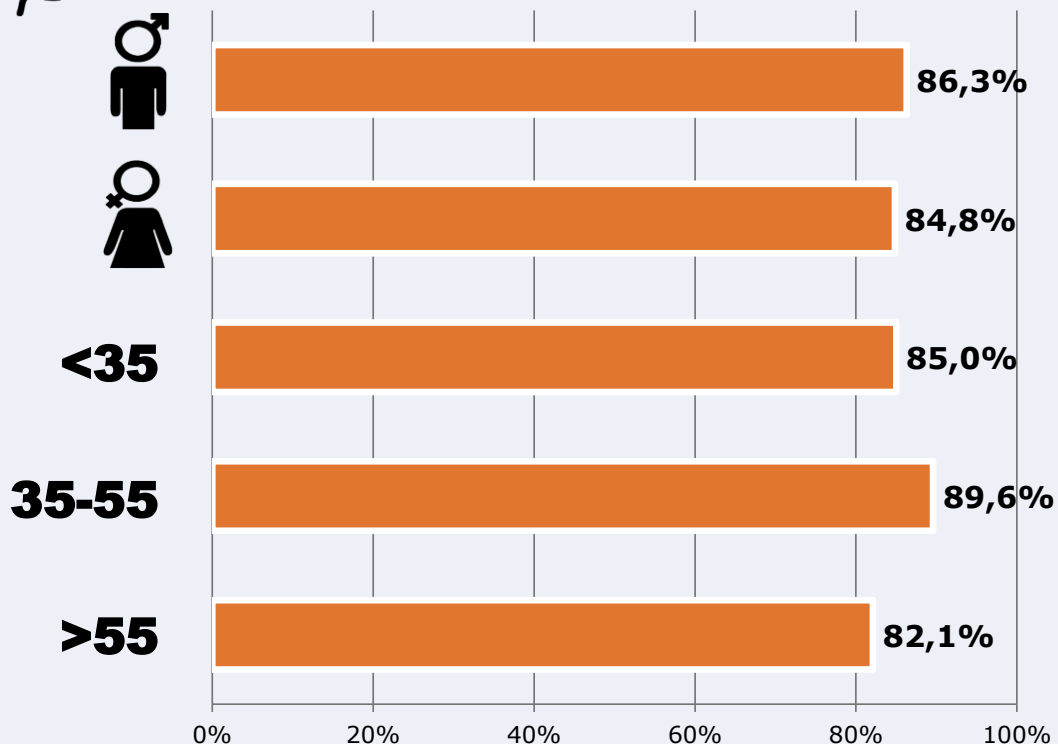


RESULTADOS POR SEXO Y EDAD

Área: provincia de Toledo



Conocedores de la emisora



Universo: Población general



Tiempo de audiencia diaria minutos / persona

| | ♂ | ♀ | <35 | 35-55 | >55 |
|--------------------------------|------|------|------|-------|------|
| Población general | 9,1 | 10,2 | 5,3 | 9,6 | 14,1 |
| Población que sigue la emisora | 22,7 | 22,3 | 20,5 | 19,3 | 27,8 |



ÁREA

Toledo capital



Área de realización del estudio:

Toledo capital



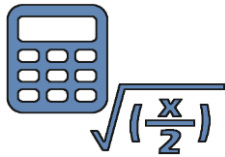
Población del área encuestada:

83.600



Poblaciones:

Toledo



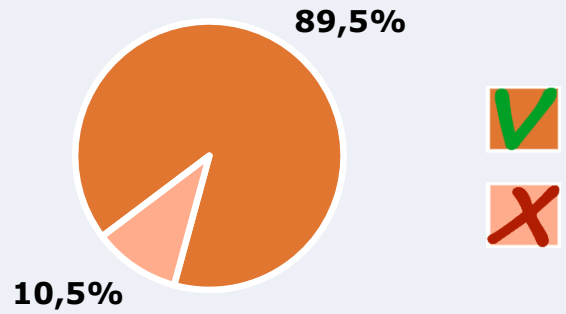
RESULTADOS

Área: Toledo capital

Conocedores de la emisora



89,5 %
74.831

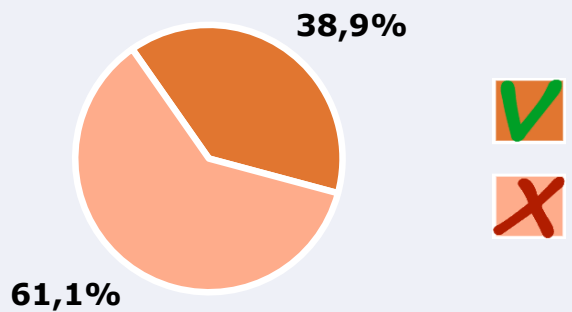


Universo: Población general

Seguidores de la emisora (Durante el último mes)

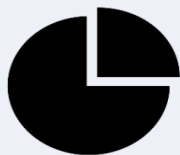


38,9 %
32.518



Universo: Población general

Resultados generales - 24 horas



5,0 % *Share 24h*
3.654 *GRP 24h*
495 *Público medio*

Universo: Población general

Tiempo de audiencia diaria



8,5

21,9

11.872



Universo:

minutos / persona

Población general

minutos / persona

Población que sigue la emisora

total horas

Población general

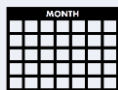
Última vez que siguió la emisora



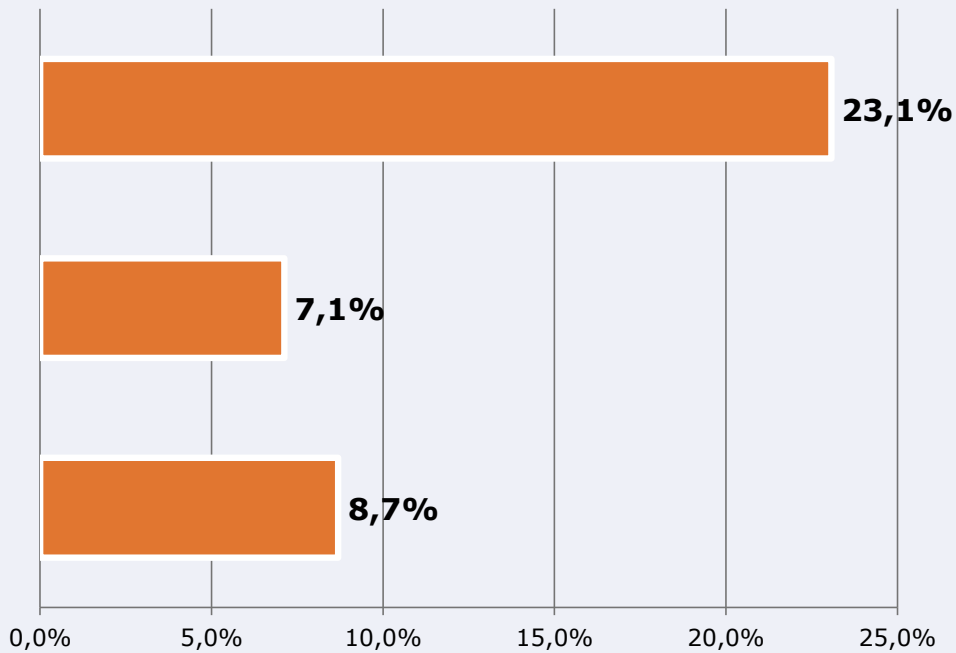
un día



De 2 a 7 días



De 8 a 30 días



Universo: Población general



INFORMACIÓN COMPLEMENTARIA

Área: Todo el área del estudio



Información general del medio
(Todos los canales)




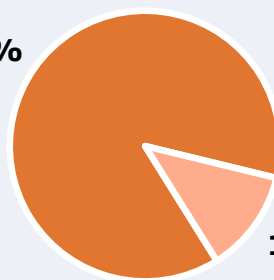
Seguimiento del medio




Audiencia diaria en minutos

171

87,7%



12,3%

 **Universo:** Población general



Inconveniencias a la difusión de la emisora



No ve televisión

12,3%



No conoce la emisora


14,4%



Dificultades en la sintonización

6,3%

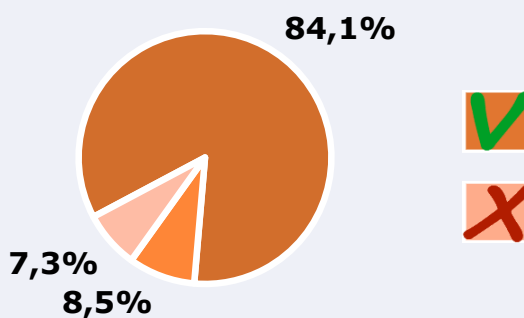
0% 5% 10% 15% 20%


 **Universo:** Población general



Calidad de la señal

| | |
|-----------------------------|-------|
| Se recibe bien | 84,1% |
| Regular o con dificultades | 8,5% |
| Mala calidad o no se recibe | 7,3% |



 **Universo:** Población que conoce la emisora