

TG7 Granada

04 / 2017


Estudio de audiencia de televisión

 audimedia.net



 Infortécnica
audiencia.org

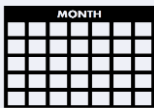




FICHA TÉCNICA

**Universo:**

Población mayor de 15 años.

**Fecha del estudio:**

04 / 2017

2 σ
2 sigma

Muestreo probabilístico, aleatorio simple (dos sigma)

**Número de entrevistas telefónicas:**

351

**Error máximo sobre el total de la muestra:**

5,34%

**Empresa que realiza el estudio:**

INFORTÉCNICA - www.infortecnica.com

Puede verificar la autenticidad de los datos del estudio consultando la web:
www.audiencia.org o en www.audimedia.net



SÍNTESIS

TG7 Granada, seguida por 219382 personas, obtiene un 7 por ciento de share en Granada y alrededores.

En el estudio realizado en abril de 2017, después de Semana Santa, en Granada y alrededores, TG7 Granada es conocida por el 80 por ciento de la población. En el último mes la han seguido 219382 personas durante 26 minutos al día de media. Sobre el total de la población del área, el tiempo medio de audiencia es de 11,9 minutos, con un 7 por ciento de share y un GRP 24h de 29817 personas.



ÁREA

Granada y alrededores



Área de realización del estudio:

Granada y alrededores




Población del área encuestada:

480.000



Poblaciones:

Albolote	Granada
Armilla	Huétor Vega
Atarfe	La Zubia
Cájar	Láchar
Cenes de la Vega	Las Gábias
Chauchina	Maracena
Churrana de la Vega	Ogíjares
Cijuela	Peligros
Cúllar Vega	Pinos-Puente
Fuente Vaqueros	Santa Fé
Gójar	Vegas del Genil



RESULTADOS

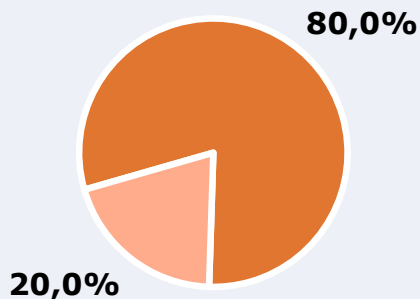
Área: Granada y alrededores

Conocedores de la emisora



80,0 %

383.775



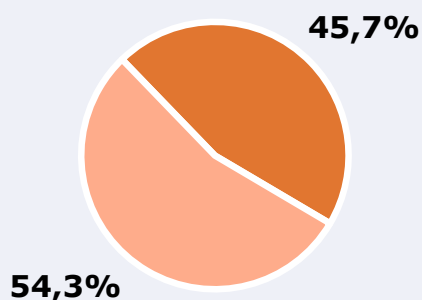
Universo: Población general

Seguidores de la emisora (Durante el último mes)



45,7 %

219.382



Universo: Población general

Resultados generales - 24 horas



7,0 % *Share 24h*

29.817 *GRP 24h*

3.973 *Público medio*

Universo: Población general

Tiempo de audiencia diaria



11,9

26,1

95.351



Universo:

minutos / persona

Población general

minutos / persona

Población que sigue la emisora

total horas

Población general

Última vez que siguió la emisora



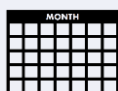
un día

9,8%



De 2 a 7 días

29,1%



De 8 a 30 días

6,7%

0,0% 5,0% 10,0% 15,0% 20,0% 25,0% 30,0% 35,0%



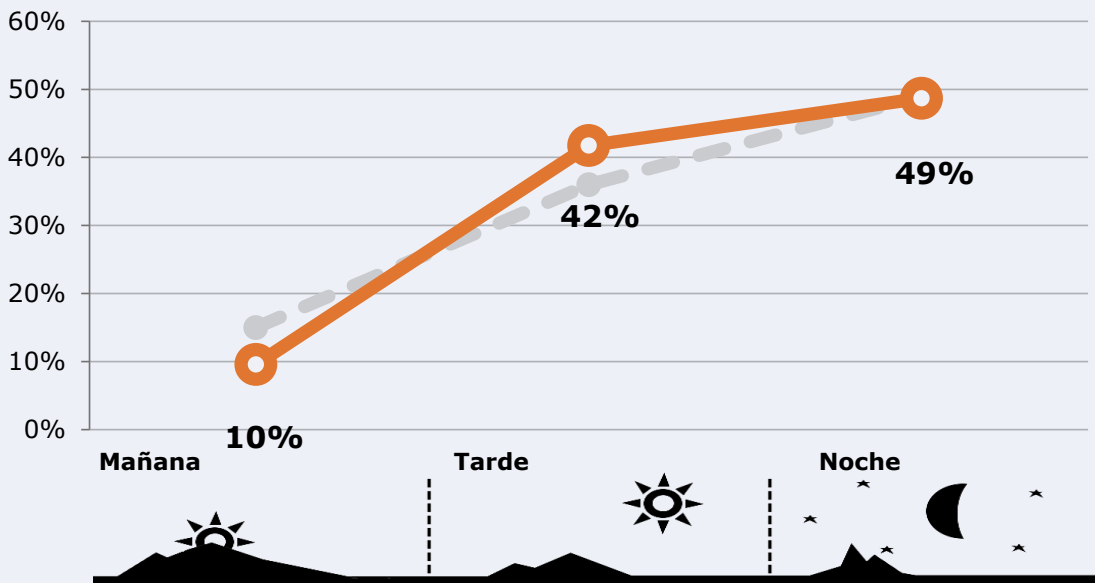
Universo: Población general




RESULTADOS POR FRANJAS HORARIAS






Área: Granada y alrededores


Preferencia horaria (En el conjunto de áreas del estudio)



 **Universo:** Población que sigue la emisora

Resultados (En el área - 8 horas)

	% Share (8 horas)	 GRP (8 horas)	 Público medio
Mañana 	4,4%	2852	1140
Tarde 	8,1%	12445	4975
Noche 	6,9%	14519	5804

 **Universo:** Población general

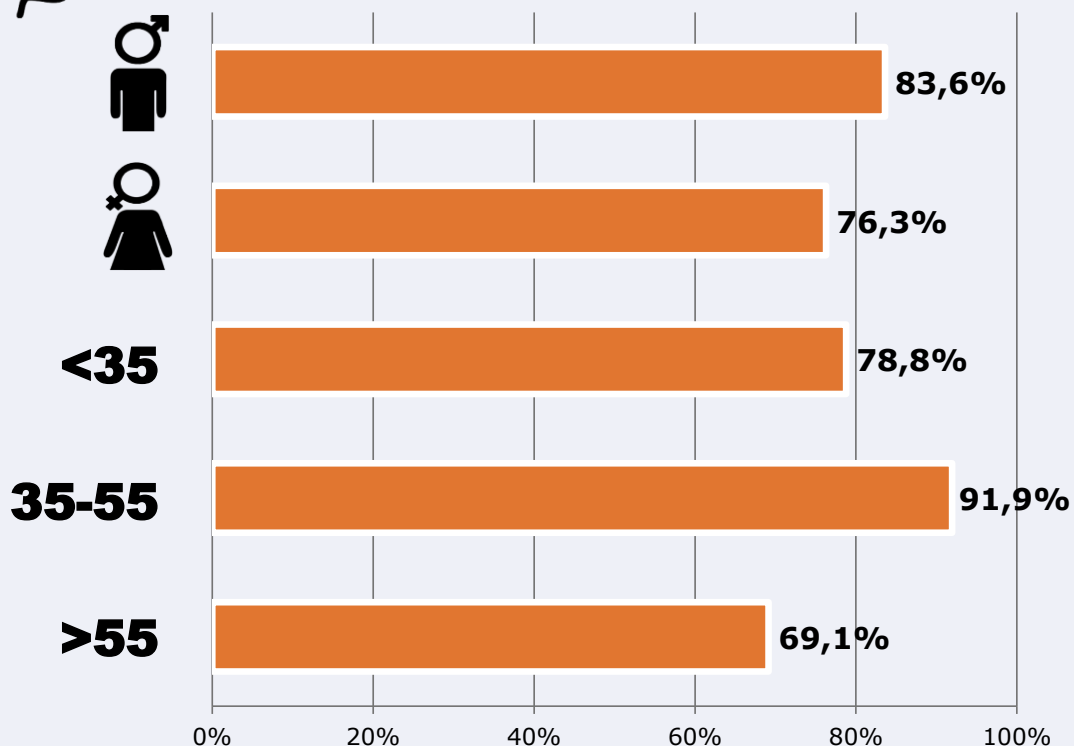


RESULTADOS POR SEXO Y EDAD

Área: Granada y alrededores



Conocedores de la emisora



Universo: Población general



Tiempo de audiencia diaria minutos / persona

	Varón	Mujer	<35	35-55	>55
Población general	10,5	13,4	8,3	13,8	13,7
Población que sigue la emisora	23,1	29,1	21,7	26,4	30,1



INFORMACIÓN COMPLEMENTARIA

Área: Barcelona

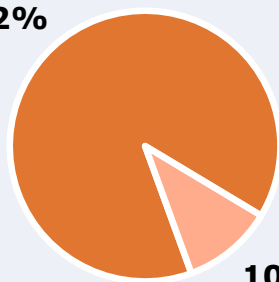


Información general del medio
(Todos los canales)

89,2%



Seguimiento del medio



Audiencia diaria en minutos

171



Universo: Población general



Inconveniencias a la difusión de la emisora



No ve televisión

10,8%



No conoce la emisora

20,0%



Dificultades en la sintonización

2,6%

0% 5% 10% 15% 20% 25%

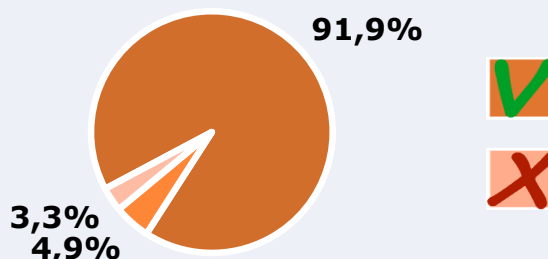


Universo: Población general



Calidad de la señal

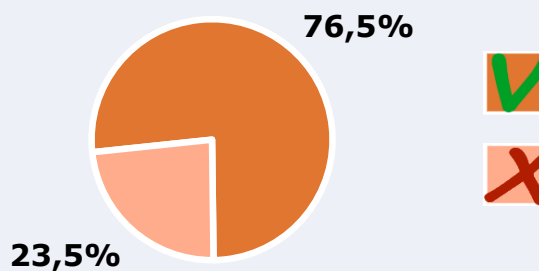
Se recibe bien	91,9%
Regular o con dificultades	4,9%
Mala calidad o no se recibe	3,3%



Universo: Población que conoce la emisora

¿Ha seguido en algún momento la programación de Semana Santa por el canal TG7 Granada?

Sí	76,5%
No	23,5%



Universo: Población que sigue la emisora