

Betis TV

02 / 2017

Estudio de audiencia de televisión

 audimedia.net



 Infortécnica
audiencia.org





FICHA TÉCNICA

**Universo:**

Población mayor de 15 años.

**Fecha del estudio:**

02 / 2017

2 σ
2 sigma

Muestreo probabilístico, aleatorio simple (dos sigma)

**Número de entrevistas telefónicas:**

350

**Error máximo sobre el total de la muestra:**

5,34%

**Empresa que realiza el estudio:**

INFORTÉCNICA - www.infortecnica.com

Puede verificar la autenticidad de los datos del estudio consultando la web:
www.audiencia.org o en www.audimedia.net



SÍNTESIS

Betis TV, seguida por 318091 personas, obtiene un 2,7 por ciento de share en Sevilla y alrededores.

En el estudio realizado en febrero de 2017, en el área de Sevilla y alrededores, Betis TV es conocida por el 41 por ciento de la población. En el último mes la han seguido 318091 personas durante 24 minutos al día de media. Sobre el total de la población del área, el tiempo medio de audiencia es de 5 minutos, con un 2,7 por ciento de share y un GRP 24h de 37865 personas.



ÁREA

Sevilla y alrededores



Área de realización del estudio:

Sevilla y alrededores

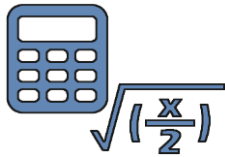


Población del área encuestada:

1.536.140

**Poblaciones:**

Albaida del Aljarafe
Alcalá de Guadaira
Alcalá del Río
Almensilla
Aznalcázar
Aznalcóllar
Benacazón
Bollullos de la Mitación
Bormujos
Brenes
Burguillos
Camas
Cantillana
Carmona
Carrión de los Céspedes
Castilblanco de los Arroyos
Castilleja de Guzmán
Castilleja de la Cuesta
Castilleja del Campo
Chucena
Coria del Río
Dos Hermanas
El Garrobo
El Viso del Alcor
Escacena del Campo
Espartinas
Gelves
Gerena
Gines
Guillena
Huévar
La Algaba
La Puebla del Río
La Rinconada
Los Palacios Y Villafranca
Mairena del Alcor
Mairena del Aljarafe
Olivares
Palomares del Río
Pilas
Salteras
San Juan de Aznalfarache
Sanlúcar la Mayor
Santiponce
Sevilla
Tocina
Tomares
Umbrete
Utrera
Valencina de la Concepción
Villamanrique de la Condesa
Villanueva del Ariscal
Villanueva del Río y Minas
Villaverde del Río




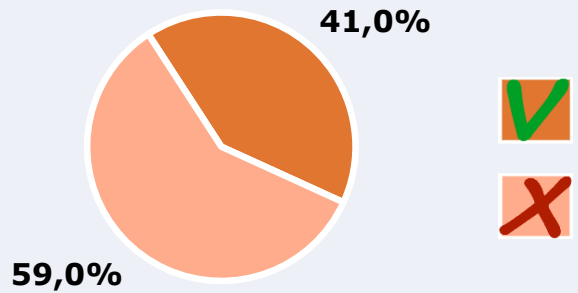
RESULTADOS


Área: Sevilla y alrededores

Conocedores de la emisora




41,0 %
629.322 

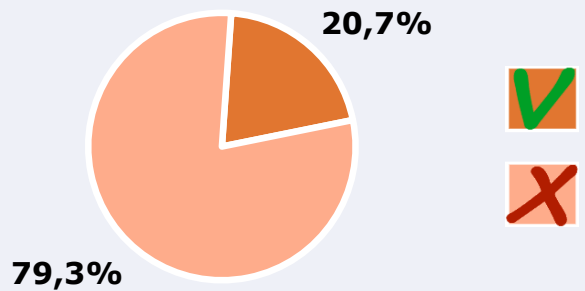



 **Universo:** Población general

Seguidores de la emisora (Durante el último mes)






20,7 %
318.091 




 **Universo:** Población general

Resultados generales - 24 horas



2,7 % *Share 24h*
37.865  *GRP 24h*
5.334  *Público medio*

 **Universo:** Población general

Tiempo de audiencia diaria



5,0

24,1

128.012

minutos / persona

minutos / persona

total horas

Población general

Población que sigue la emisora

Población general

Universo:

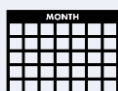
Última vez que siguió la emisora



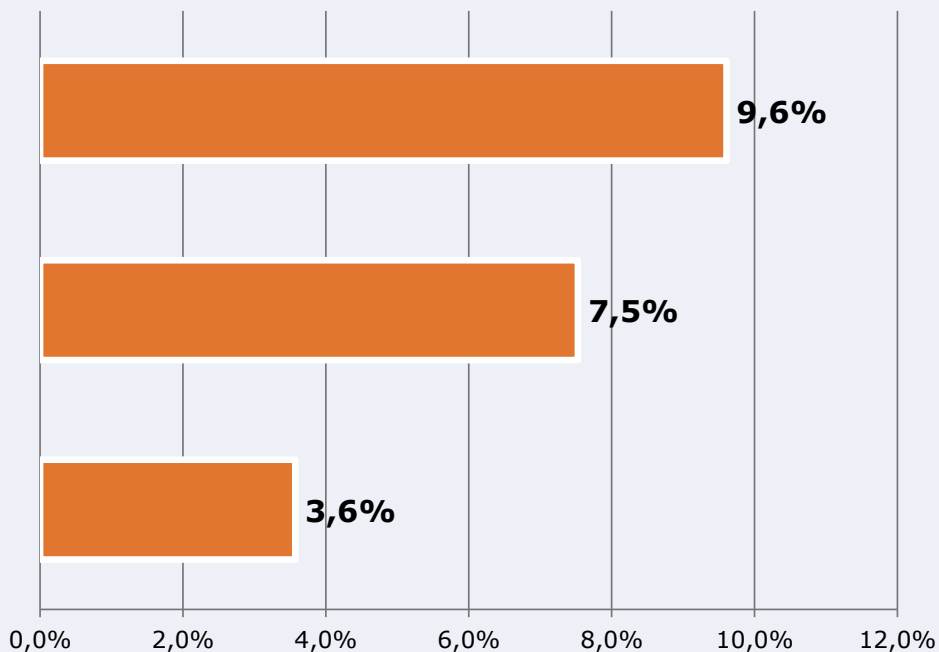
un día



De 2 a 7 días



De 8 a 30 días



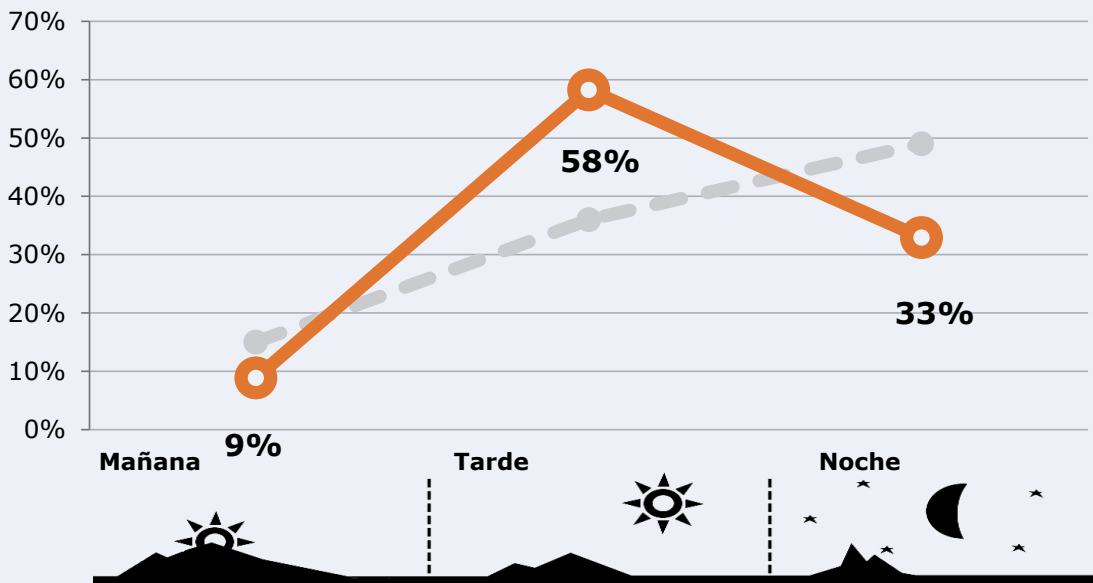
Universo: Población general



RESULTADOS POR FRANJAS HORARIAS

Área: Sevilla y alrededores

Preferencia horaria
(En el conjunto de áreas del estudio)



Universo: Población que sigue la emisora

Resultados
(En el área - 8 horas)

	% Share (8 horas)	GRP (8 horas)	Público medio
Mañana 	1,6%	3355	1418
Tarde 	4,3%	22048	9317
Noche 	1,8%	12462	5266

Universo: Población general

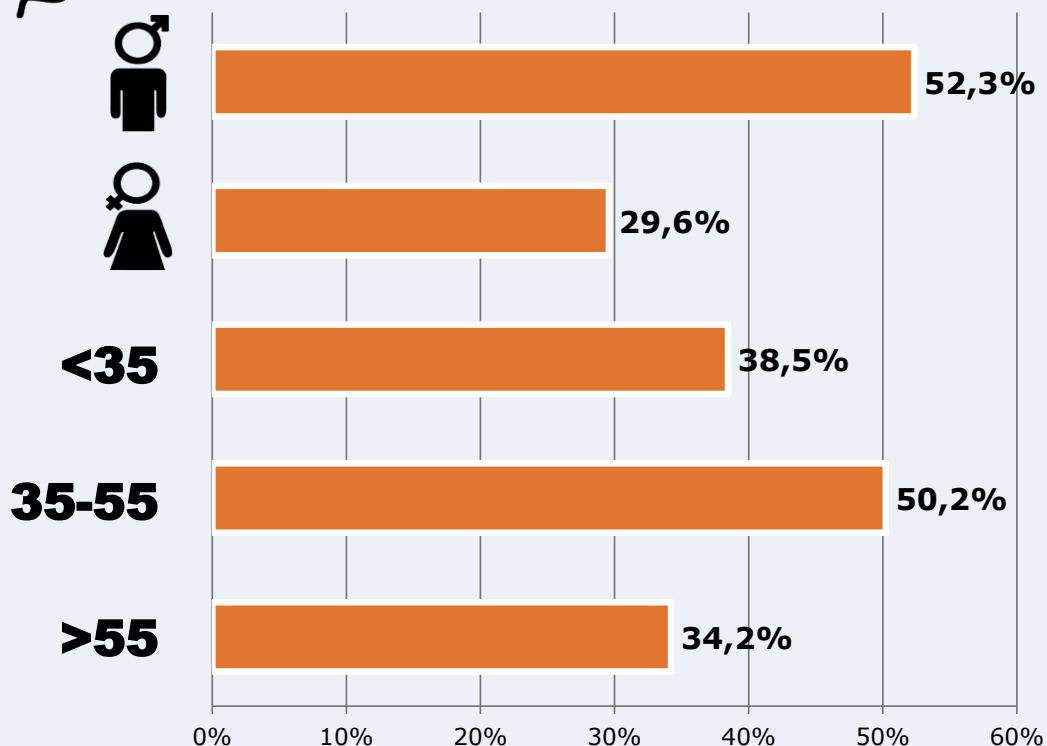


RESULTADOS POR SEXO Y EDAD

Área: Sevilla y alrededores



Conocedores de la emisora



Universo: Población general



Tiempo de audiencia diaria minutos / persona

	Varón	Mujer	<35	35-55	>55
Población general	8,2	1,8	4,3	5,8	4,9
Población que sigue la emisora	28,5	19,8	27,7	25,3	19,4



INFORMACIÓN COMPLEMENTARIA

Área: Sevilla y alrededores

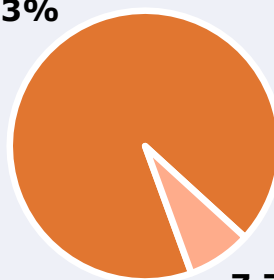


Información general del medio
(Todos los canales)

92,3%



Seguimiento del medio



Audiencia diaria en minutos

187




Universo: Población general



Inconveniencias a la difusión de la emisora



No ve televisión



No conoce la emisora



Dificultades en la sintonización



0% 10% 20% 30% 40% 50% 60% 70%

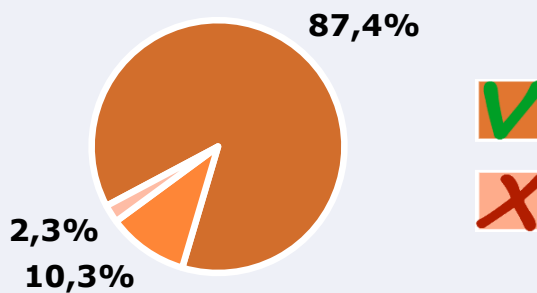


Universo: Población general



Calidad de la señal

Se recibe bien	87,4%
Regular o con dificultades	10,3%
Mala calidad o no se recibe	2,3%



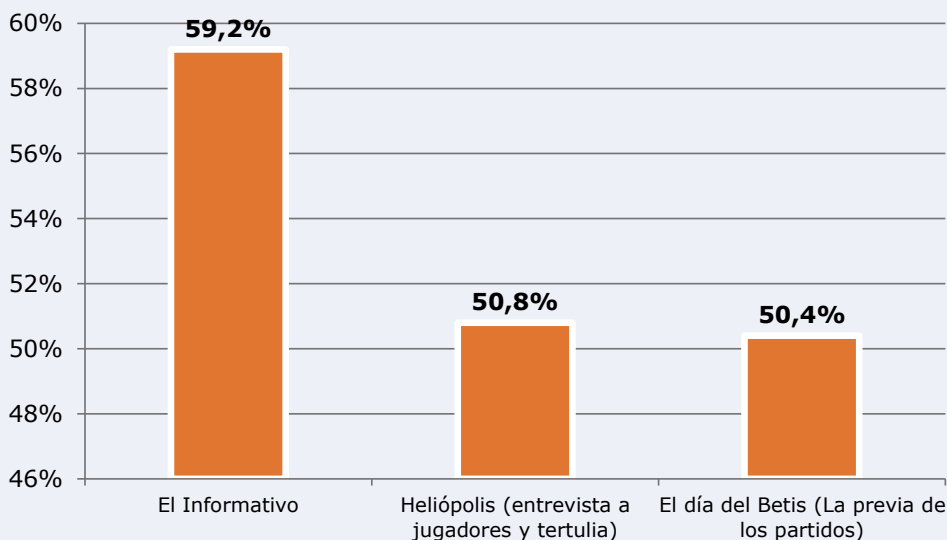
Universo: Población que conoce la emisora

Nivel de conocimiento y puntuación de la programación

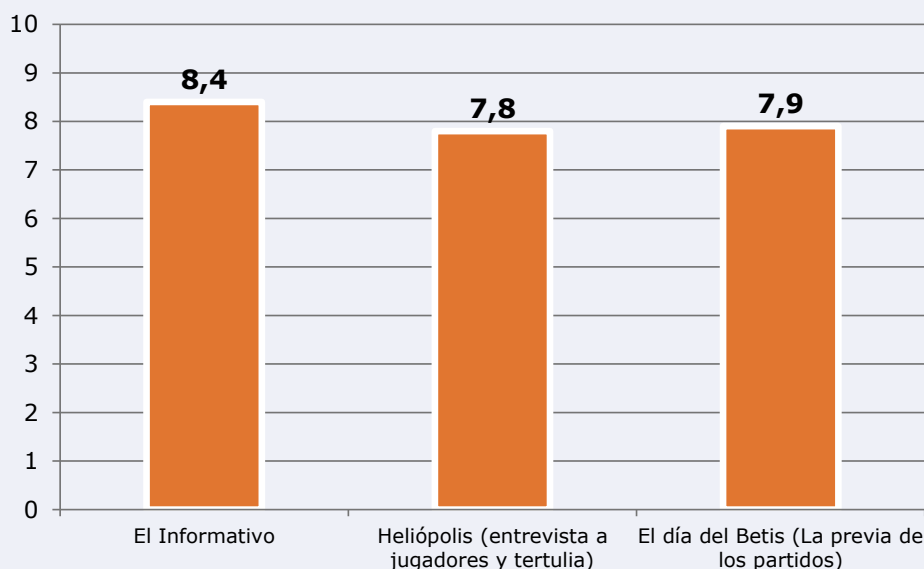



1...10?

El Informativo	59,2%	8,4
Heliópolis (entrevista a jugadores y tertulia)	50,8%	7,8
El día del Betis (La previa de los partidos)	50,4%	7,9



1...10?



 **Universo:** Población que sigue la emisora