



Cadena Nostalgia (Málaga)

03 / 2017

Estudio de audiencia de radio

 audimedia.net



 Infortécnica  
audiencia.org





## FICHA TÉCNICA

**Universo:**

Población mayor de 15 años.

**Fecha del estudio:**

03 / 2017

**2 $\sigma$**   
**2 sigma**

**Muestreo probabilístico, aleatorio simple (dos sigma)**

**Número de entrevistas telefónicas:**

559

(En el conjunto del área del estudio)

**Error máximo sobre el total de la muestra:**

4,23%

**Empresa que realiza el estudio:**

INFORTÉCNICA - [www.infortecnica.com](http://www.infortecnica.com)

Puede verificar la autenticidad de los datos del estudio consultando la web:  
[www.audiencia.org](http://www.audiencia.org) o en [www.audimedia.net](http://www.audimedia.net)



## SÍNTESIS

Cadena Nostalgia (Málaga), seguida por 107328 personas, obtiene un 3,8 por ciento de share en Málaga y alrededores.

En el estudio realizado en febrero y marzo de 2017, en el área de Málaga y alrededores, Cadena Nostalgia (Málaga) es conocida por el 38,9 por ciento de la población. En el último mes la han seguido 107328 personas durante 23 minutos al día de media. Sobre el total de la población del área, el tiempo medio de audiencia es de 3,4 minutos, con un 3,8 por ciento de share y un GRP 24h de 14596 personas.



# ÁREA

Málaga y alrededores



**Área de realización del estudio:**  
Málaga y alrededores



**Población del área encuestada:**


725.000



**Poblaciones:**

Almáchar  
Almogía  
Benamargosa  
Benamocarra  
Casabermeja  
Colmenar  
Comares  
Cútar  
El Borge

Iznate  
Macharaviaya  
Málaga  
Moclinejo  
Rincón de la Victoria  
Riogordo  
Totalán  
Vélez-Málaga  
Viñuela



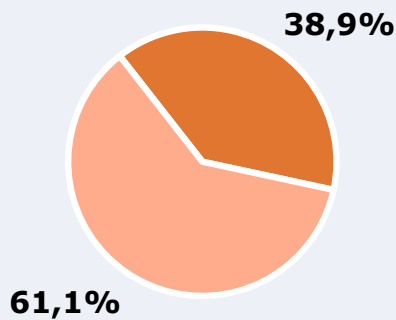
# RESULTADOS

Área: Málaga y alrededores

Conocedores de la emisora



38,9 %  
282.192

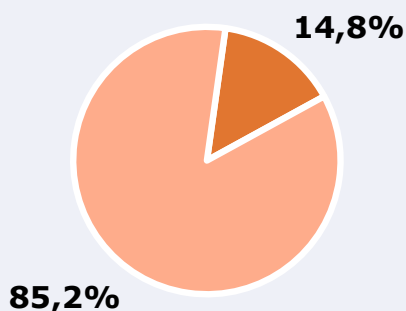


Universo: Población general

Seguidores de la emisora ( Durante el último mes )



14,8 %  
107.328



Universo: Población general

Resultados generales - 24 horas



3,8 % *Share 24h*  
14.596 *GRP 24h*

1.722 *Público medio*

Universo: Población general

### Tiempo de audiencia diaria



3,4

**minutos / persona**

Población general



23,1

**minutos / persona**

Población que sigue la emisora



41.332

**total horas**

Población general



**Universo:**

### Última vez que siguió la emisora




un día

4,8%



De 2 a 7 días

4,4%



De 8 a 30 días

5,6%

0,0% 1,0% 2,0% 3,0% 4,0% 5,0% 6,0%



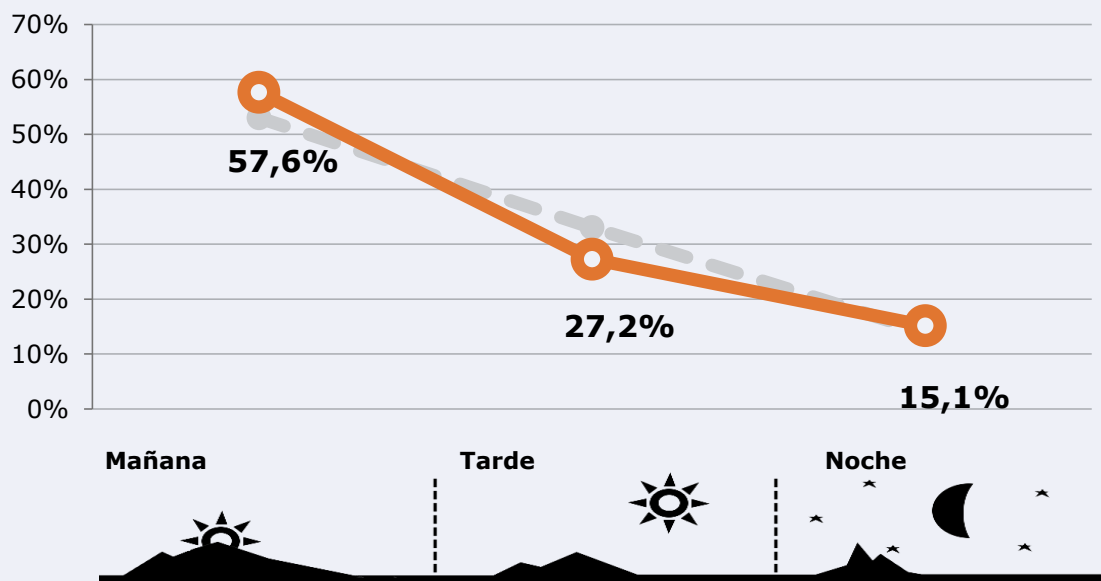
**Universo:** Población general




## RESULTADOS POR FRANJAS HORARIAS






Área: Málaga y alrededores


Preferencia horaria (En el conjunto de áreas del estudio)



 **Universo:** Población que sigue la emisora

Resultados generales (En el área - 8 horas)

	% Share (8 horas)	 GRP (8 horas)	 Público medio
<b>Mañana</b> 	4,1%	8412	2978
<b>Tarde</b> 	3,1%	3976	1407
<b>Noche</b> 	4,1%	2207	781

 **Universo:** Población general

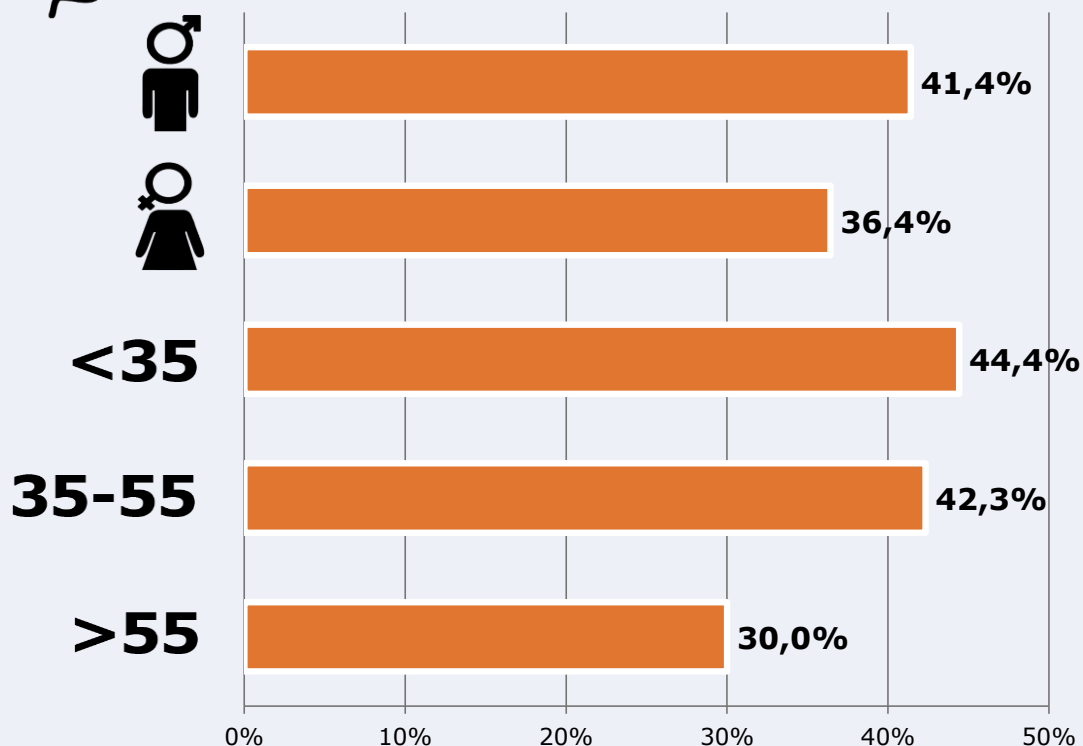


# RESULTADOS POR SEXO Y EDAD

Área: Málaga y alrededores



## Conocedores de la emisora



Universo: Población general



## Tiempo de audiencia diaria minutos / persona

	Hombre	Mujer	<35	35-55	>55
Población general	3,9	2,9	2,2	5,3	2,8
Población que sigue la emisora	26,8	19,4	9,4	35,9	24,0





## INFORMACIÓN COMPLEMENTARIA

Área: Todo el área del estudio



Información general del medio  
(Todas las emisoras)



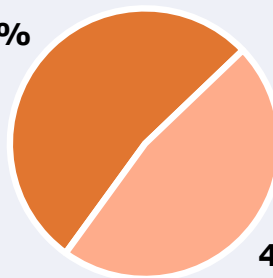
Seguimiento del medio



Audiencia diaria en minutos

90

52,9%



47,1%

**Universo:** Población general



## Inconveniencias a la difusión de la emisora



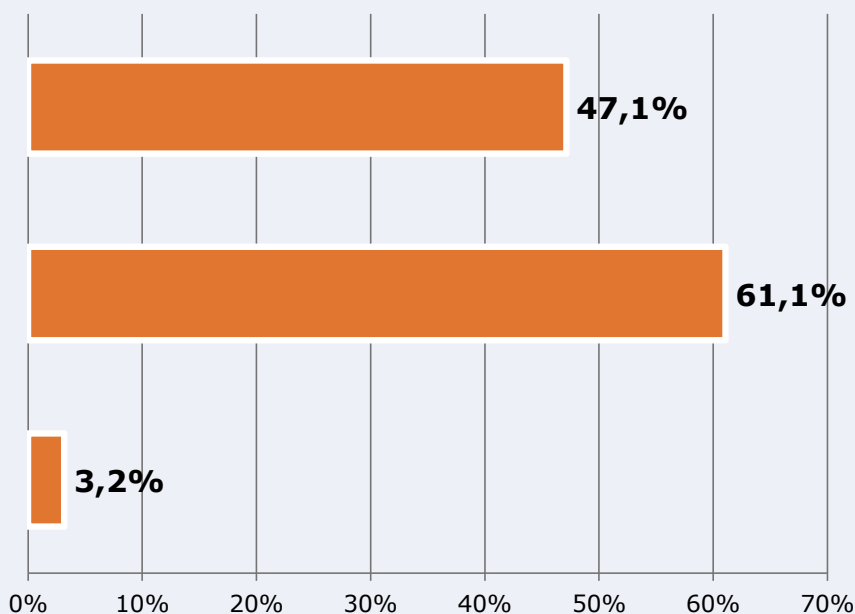
No escucha radio



No conoce la emisora



Dificultades en la sintonización

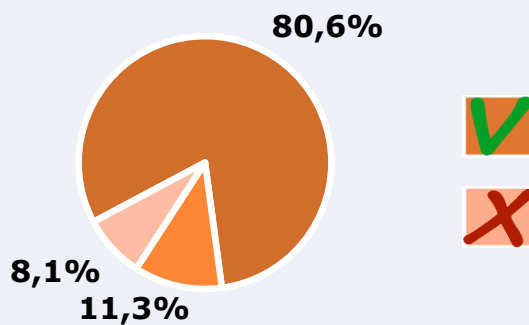



**Universo:** Población general



### Calidad de la señal

Se recibe bien	80,6%
Regular o con dificultades	11,3%
Mala calidad o no se recibe	8,1%



 **Universo:** Población que conoce la emisora