



Radio Unión

12 / 2016


Estudio de audiencia de radio

 audimedia.net



 Infortécnica  
audiencia.org






## FICHA TÉCNICA

**Universo:**

Población mayor de 15 años.

**Fecha del estudio:**

12 / 2016

**2 $\sigma$**   
**2 sigma**

**Muestreo probabilístico, aleatorio simple (dos sigma)**

**Número de entrevistas telefónicas:**

349

**Error máximo sobre el total de la muestra:**

5,35%

**Empresa que realiza el estudio:**

INFORTÉCNICA - [www.infortecnica.com](http://www.infortecnica.com)

Puede verificar la autenticidad de los datos del estudio consultando la web:  
[www.audiencia.org](http://www.audiencia.org) o en [www.audimedia.net](http://www.audimedia.net)



## SÍNTESIS

Radio Unión, seguida por 73796 personas, obtiene un 6 por ciento de share en Cartagena, La Unión y los Alcázares.

En el estudio realizado en diciembre de 2016, en el área de Cartagena, La Unión y los Alcázares, Radio Unión es conocida por el 59,8 por ciento de la población. En el último mes la han seguido 73796 personas durante 17 minutos al día de media. Sobre el total de la población del área, el tiempo medio de audiencia es de 5,1 minutos, con un 6 por ciento de share y un GRP 24h de 8032 personas.

En el área de alrededores de Cartagena, es conocida por el 24,6 por ciento de la población. En el último mes la han seguido 110938 personas durante 19 minutos al día de media. Sobre el total de la población del área, el tiempo medio de audiencia es de 3 minutos, con un 3,6 por ciento de share y un GRP 24h de 13689 personas.



## ÁREA

Cartagena, La Unión y los Alcázares



### Área de realización del estudio:

Cartagena, La Unión y los Alcázares




### Población del área encuestada:

250.000



### Poblaciones:

Cartagena  
La Unión  
Los Alcázares



## RESULTADOS

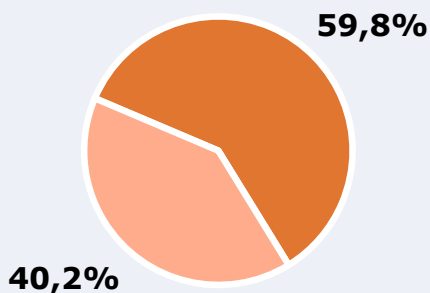
Área: Cartagena, La Unión y los Alcázares

Conocedores de la emisora



59,8 %

149.569



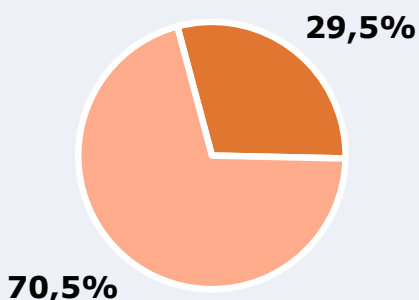
**Universo:** Población general

Seguidores de la emisora ( Durante el último mes )



29,5 %

73.796



**Universo:** Población general

Resultados generales - 24 horas



6,0 % *Share 24h*

8.032 *GRP 24h*

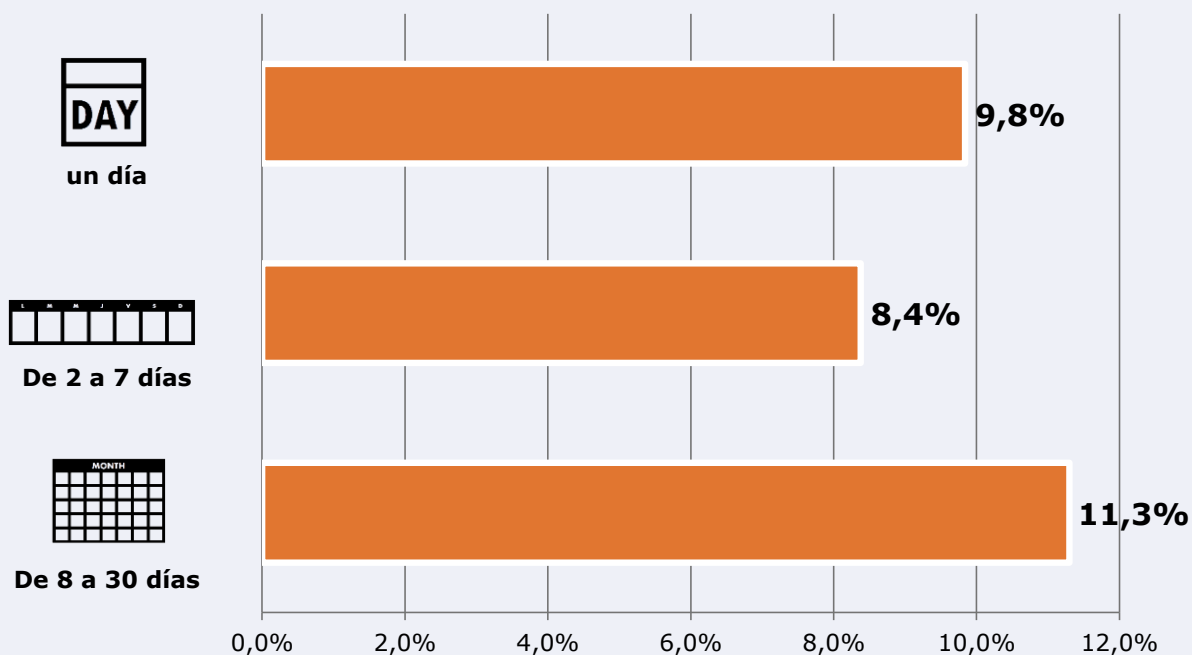
877 *Público medio*

**Universo:** Población general

### Tiempo de audiencia diaria



### Última vez que siguió la emisora



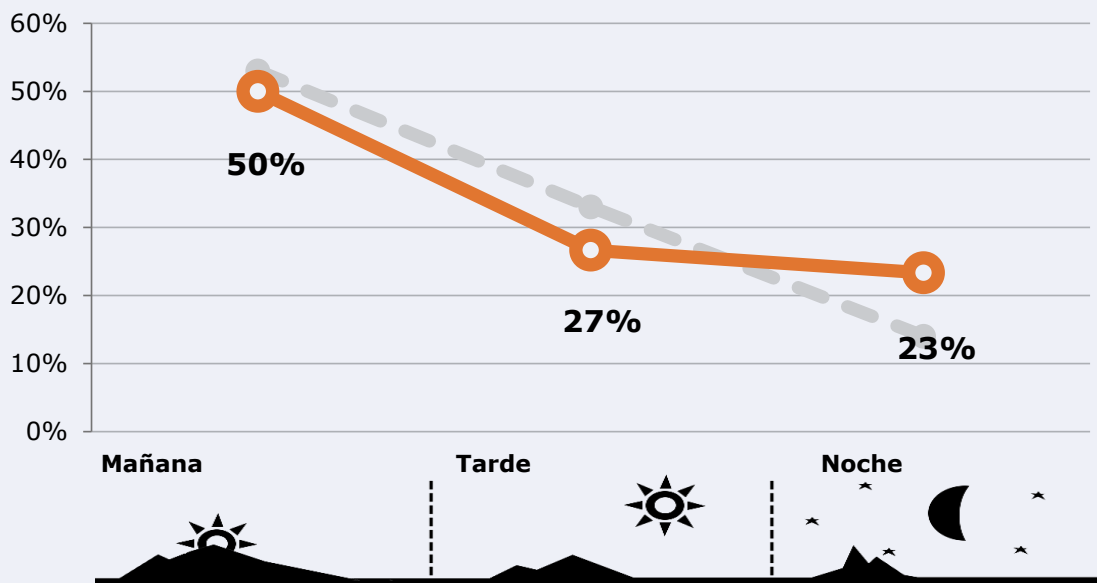
Universo: Población general




## RESULTADOS POR FRANJAS HORARIAS






Área: Cartagena, La Unión y los Alcázares


### Preferencia horaria (En el conjunto de áreas del estudio)



 **Universo:** Población que sigue la emisora

### Resultados (En el área - 8 horas)

	% Share (8 horas)	 GRP (8 horas)	 Público medio
<b>Mañana</b> 	5,6%	4016	1315
<b>Tarde</b> 	4,8%	2142	702
<b>Noche</b> 	10,0%	1874	614

 **Universo:** Población general

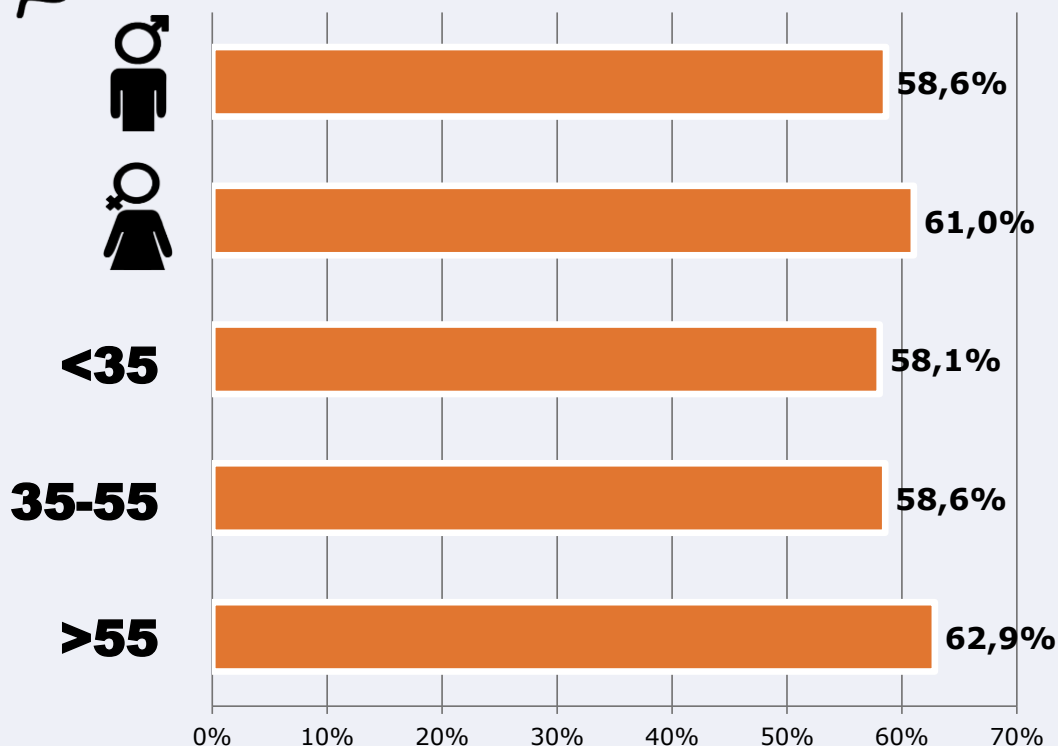


# RESULTADOS POR SEXO Y EDAD

Área: Cartagena, La Unión y los Alcázares



## Conocedores de la emisora



Universo: Población general



## Tiempo de audiencia diaria minutos / persona

	♂	♀	<35	35-55	>55
Población general	5,6	4,5	4,5	4,7	6,0
Población que sigue la emisora	19,6	14,7	16,3	13,9	21,2





## ÁREA alrededores de Cartagena



### Área de realización del estudio: alrededores de Cartagena



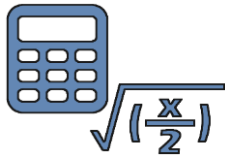
### Población del área encuestada:

710.000



### Poblaciones:

Águilas	Mojácar
Algorfa	Pilar de la Horadada
Almoradí	Pulpí
Benijófar	Rojales
Cuevas del Almanzora	San Fulgencio
Daya Nueva	San Javier
Daya Vieja	San Miguel de Salinas
Elche	San Pedro del Pinatar
Formentera del Segura	Santa Pola
Fuente Alamo de Murcia	Torre-Pacheco
Garrucha	Torre Vieja
Guardamar del Segura	Turre
Los Montesinos	Vera
Mazarrón	



## RESULTADOS

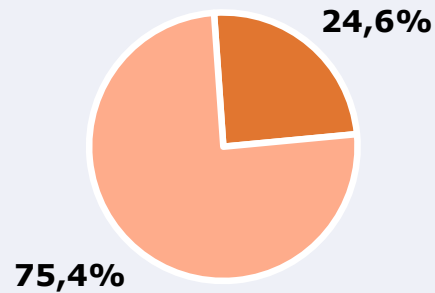
Área: alrededores de Cartagena

Conocedores de la emisora



24,6 %

174.769



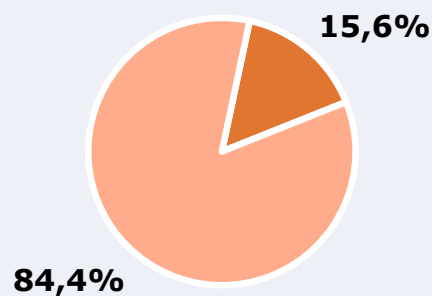
Universo: Población general

Seguidores de la emisora ( Durante el último mes )



15,6 %


110.938



Universo: Población general

Resultados generales - 24 horas

3,6 % *Share 24h*



13.689

*GRP 24h*

1.495

*Público medio*

Universo: Población general

Tiempo de audiencia diaria



3,0

19,4

35.870



Universo:

minutos / persona

Población general

minutos / persona

Población que sigue la emisora

total horas

Población general

Última vez que siguió la emisora



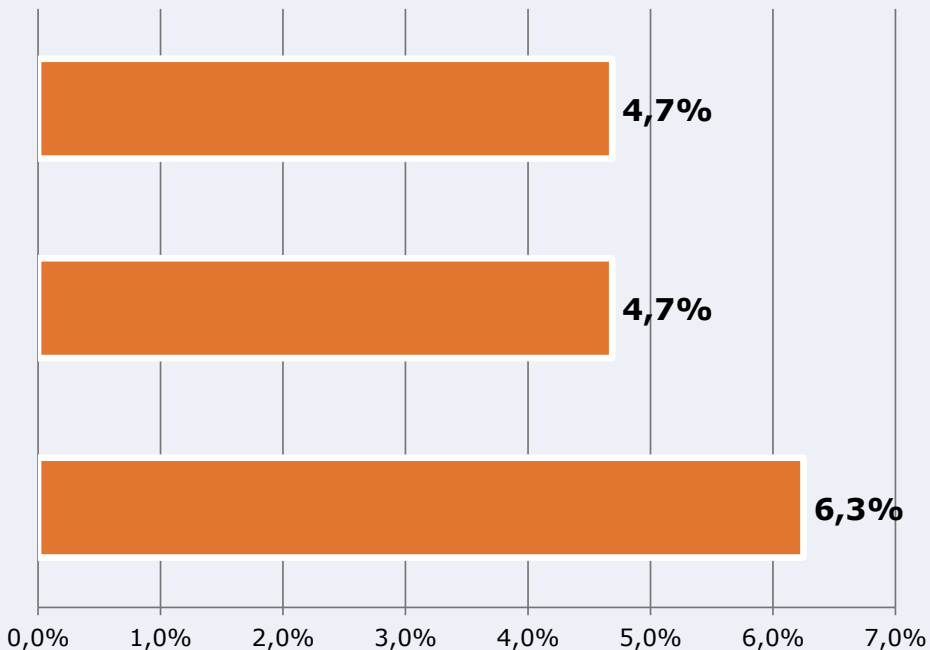
un día



De 2 a 7 días



De 8 a 30 días



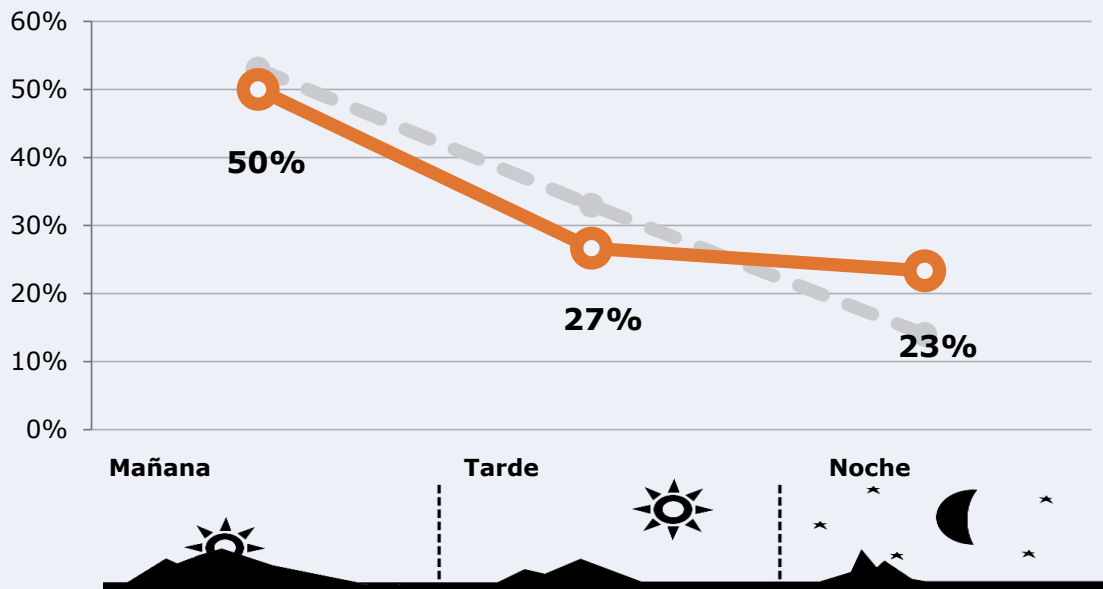
Universo: Población general



# RESULTADOS POR FRANJAS HORARIAS

Área: alrededores de Cartagena

Preferencia horaria  
(En el conjunto de áreas del estudio)



**Universo:** Población que sigue la emisora

Resultados  
(En el área - 8 horas)

	% Share (8 horas)	GRP (8 horas)	Público medio
<b>Mañana</b> 	3,4%	6845	2242
<b>Tarde</b> 	2,9%	3650	1196
<b>Noche</b> 	6,0%	3194	1046

**Universo:** Población general



## INFORMACIÓN COMPLEMENTARIA

Área: Todo el área del estudio



Información general del medio  
(Todas las emisoras)



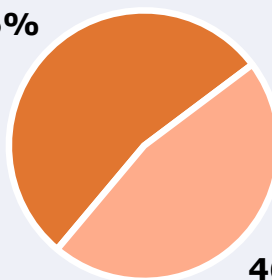
Seguimiento del medio



Audiencia diaria en minutos

84

53,6%



46,4%

**Universo:** Población general



Inconveniencias a la difusión de la emisora



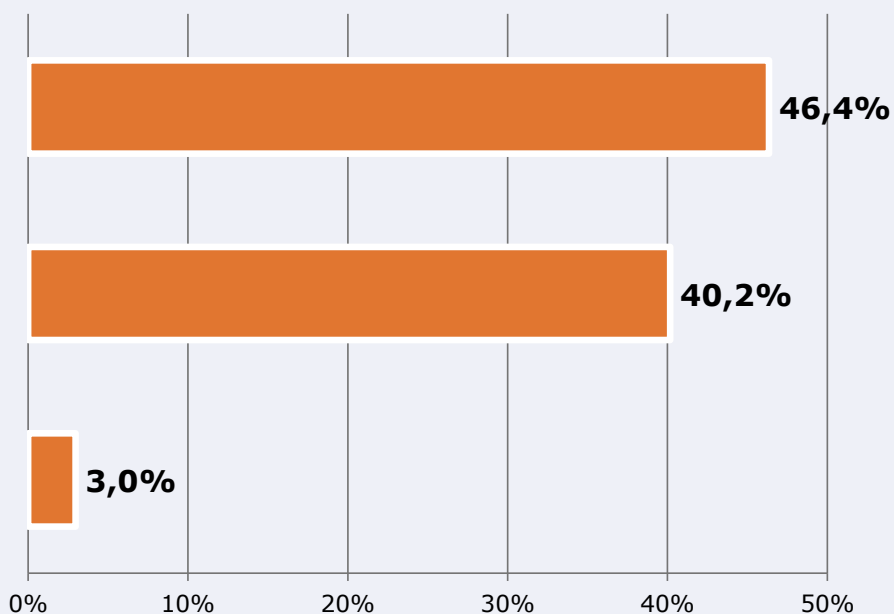
No escucha radio



No conoce la emisora



Dificultades en la sintonización

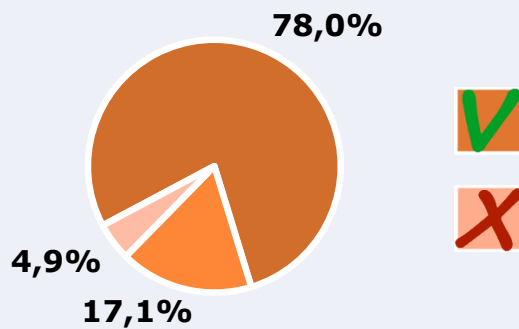


**Universo:** Población general



### Calidad de la señal

Se recibe bien	78,0%
Regular o con dificultades	17,1%
Mala calidad o no se recibe	4,9%



**Universo:** Población que conoce la emisora