



Radio Faycán

08 / 2016


Estudio de audiencia de radio

 audimedia.net



 Infortécnica  
audiencia.org

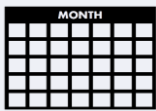




## FICHA TÉCNICA

**Universo:**

Población mayor de 15 años.

**Fecha del estudio:**

08 / 2016

**2 $\sigma$**   
**2 sigma**

**Muestreo probabilístico, aleatorio simple (dos sigma)**

**Número de entrevistas telefónicas:**

345

**Error máximo sobre el total de la muestra:**

5,38%

**Empresa que realiza el estudio:**

INFORTÉCNICA - [www.infortecnica.com](http://www.infortecnica.com)

Puede verificar la autenticidad de los datos del estudio consultando la web:  
[www.audiencia.org](http://www.audiencia.org) o en [www.audimedia.net](http://www.audimedia.net)



## SÍNTESIS

Radio Faycán, seguida por 292776 personas, obtiene un 6,7 por ciento de share en la provincia de Las Palmas.

En el estudio realizado en julio y agosto de 2016, en la provincia de Las Palmas, Radio Faycán es conocida por el 63,4 por ciento de la población. En el último mes la han seguido 292776 personas durante 21 minutos al día de media. Sobre el total de la población del área, el tiempo medio de audiencia es de 5,7 minutos, con un 6,7 por ciento de share y un GRP 24h de 35522 personas.



## ÁREA

provincia de Las Palmas



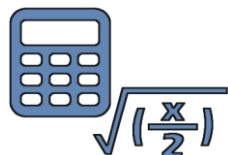
**Área de realización del estudio:**  
provincia de Las Palmas



**Población del área encuestada:**  
1.082.000



**Poblaciones:**  
Todas




## RESULTADOS

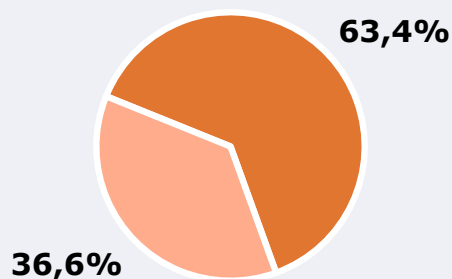
Área: provincia de Las Palmas


Conocedores de la emisora



63,4 %

685.725 



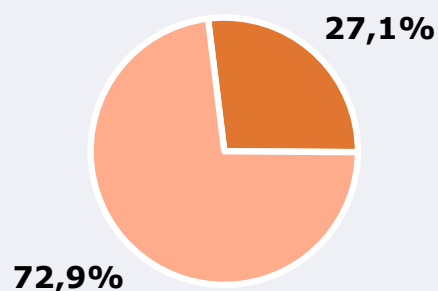
 **Universo:** Población general


Seguidores de la emisora ( Durante el último mes )



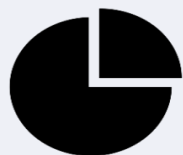
27,1 %

292.776 



 **Universo:** Población general


Resultados generales - 24 horas



6,7 % *Share 24h*

35.522  *GRP 24h*

4.247  *Público medio*

 **Universo:** Población general

## Tiempo de audiencia diaria



5,7

**minutos / persona**

Población general



20,9

**minutos / persona**Población que  
sigue la emisora

101.936

**total horas**

Población general

**Universo:**

## Última vez que siguió la emisora




un día

8,2%



De 2 a 7 días

11,2%



De 8 a 30 días

7,6%

0,0% 2,0% 4,0% 6,0% 8,0% 10,0% 12,0%

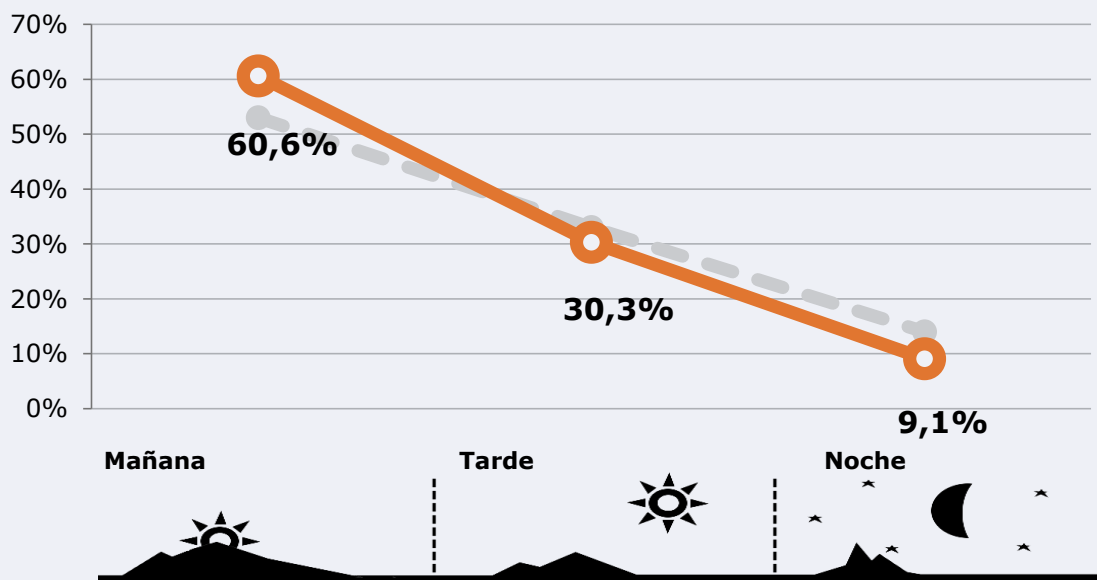
**Universo:** Población general




## RESULTADOS POR FRANJAS HORARIAS






Área: provincia de Las Palmas


### Preferencia horaria (Resultado general)



 **Universo:** Población que sigue la emisora

### Resultados generales - 8 horas

	<b>%</b> Share (8 horas)	 GRP (8 horas)	 Público medio
<b>Mañana</b> 	7,6%	21529	7722
<b>Tarde</b> 	6,1%	10764	3861
<b>Noche</b> 	4,3%	3229	1158

 **Universo:** Población general

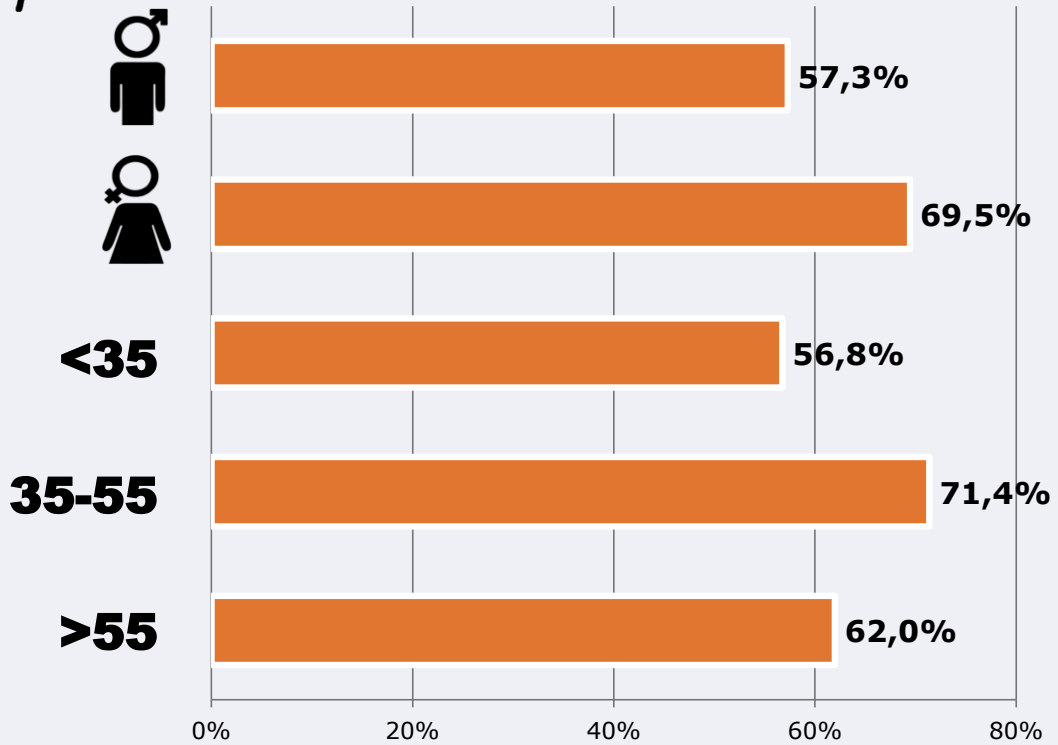


# RESULTADOS POR SEXO Y EDAD

Área: provincia de Las Palmas



## Conocedores de la emisora



Universo: Población general



## Tiempo de audiencia diaria minutos / persona

	♂	♀	<35	35-55	>55
Población general	3,7	7,6	3,7	6,5	6,7
Población que sigue la emisora	17,0	24,8	17,8	20,5	24,3





## INFORMACIÓN COMPLEMENTARIA

Área: Todo el área del estudio



Información general del medio  
(Todas las emisoras)



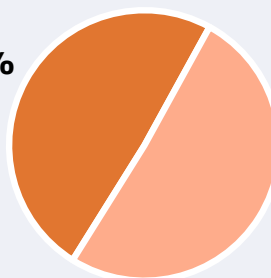
Seguimiento del medio



Audiencia diaria en minutos

85

49,1%



50,9%

**Universo:** Población general



## Inconveniencias a la difusión de la emisora



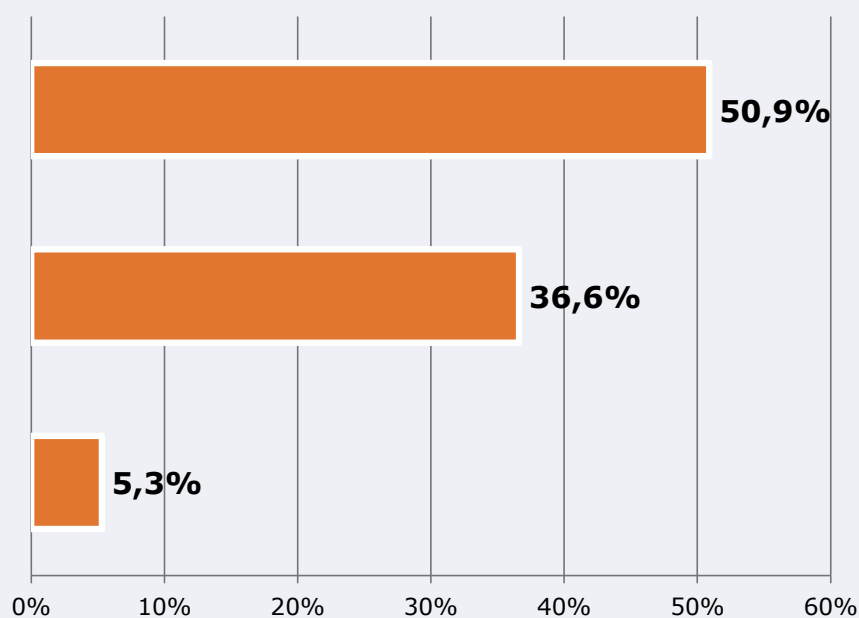
No escucha radio



No conoce la emisora



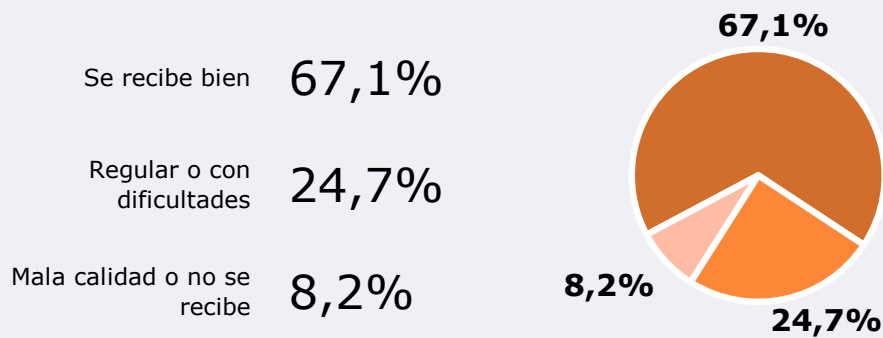
Dificultades en la sintonización



**Universo:** Población general



### Calidad de la señal



**Universo:** Población que conoce la emisora