



**FM Boreal**

**01 / 2016**

**Estudio de audiencia de radio**





## FICHA TÉCNICA



**Universo:**  
Población mayor de 15 años.



**Fecha del estudio:** ( MM / AAAA )  
01 / 2016

**2 $\sigma$**   
**2 sigma**

Muestreo probabilístico, aleatorio simple.




**Número de entrevistas telefónicas:**  
302



**Margen de error sobre el total de la muestra:**  
5,75%



**Empresa que realiza el estudio:**  
 **INFORTÉCNICA** - [www.infortecnica.com](http://www.infortecnica.com)

Puede verificar la autenticidad de los datos del estudio consultando la web:  
[www.audiencia.org](http://www.audiencia.org) o en [www.audimedia.net](http://www.audimedia.net)



## SÍNTESIS

### **FM Boreal, seguida por 18482 personas, obtiene un 16,1 por ciento de share en Exaltación de la Cruz y proximidades.**

En el estudio realizado en enero de 2016. FM Boreal es conocida por el 71,4 por ciento de la población de Exaltación de la Cruz y proximidades, la mayoría de los seguidores de la radio. En el último mes la han seguido 18482 personas durante 41 minutos al día de media. Sobre el total de la población, el tiempo medio de audiencia es de 16,8 minutos, con un 16,1 por ciento de share y un GRP 24h de 4340 personas.



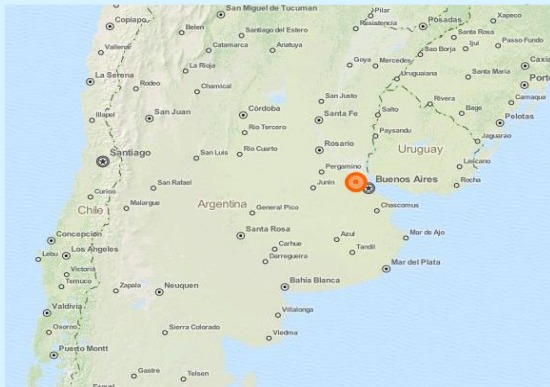
## ÁREA

Exaltación de la Cruz y proximidades



Área de realización del estudio:

Exaltación de la Cruz y proximidades



Población del área encuestada:

45.000



Partidos:

Varios



## RESULTADOS

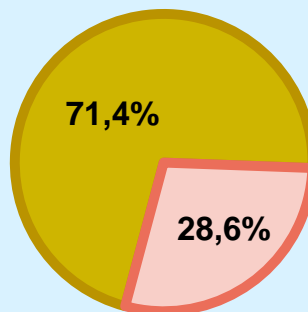
Área: Exaltación de la Cruz y proximidades

### Conocedores de la emisora



71,4 %

32.138



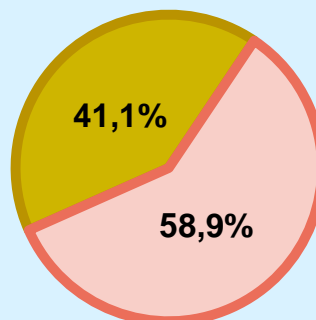
Universo: Población general

### Seguidores de la emisora ( Durante el último mes )



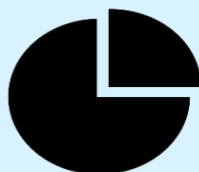
41,1 %

18.482



Universo: Población general

### Resultados generales - 24 horas



16,1 % **SHARE 24h**

4.340 **GRP 24h**

315 **PÚBLICO SIMULTÁNEO**

Universo: Población general

### Tiempo de audiencia diaria



16,8

minutos / persona  
Población general



41,0

minutos / persona  
Población que sigue la emisora



12.632

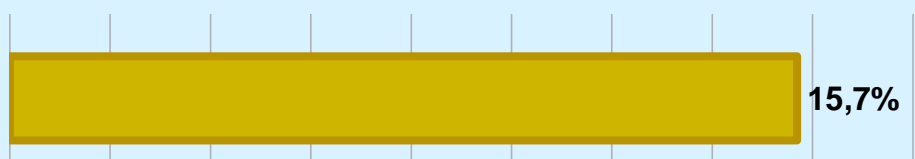
total horas  
Población general

Universo:


### Última vez que siguió la emisora




un día



De 2 a 7 días

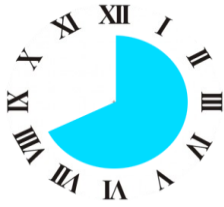


De 8 a 30 días



0% 2% 4% 6% 8% 10% 12% 14% 16% 18%

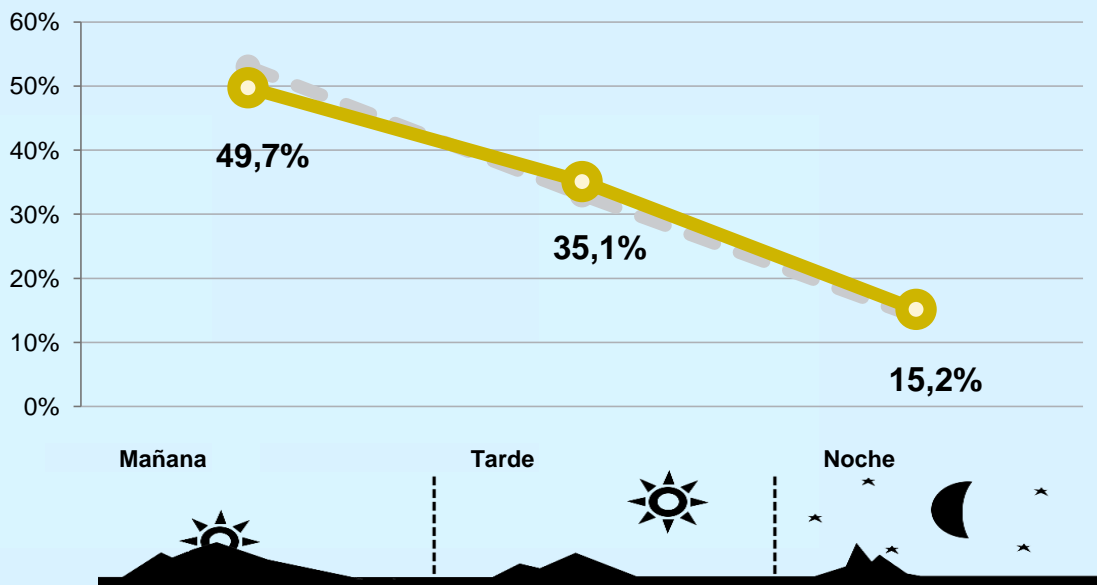
Universo: Población general




## RESULTADOS POR FRANJAS HORARIAS





Área: Exaltación de la Cruz y proximidades

### Preferencia horaria



 Universo: Población que sigue la emisora

### Resultados generales - 8 horas

	% Share (8 horas)	GRP GRP (8 horas)	 Público simultáneo
Mañana 	15,1%	2159	469
Tarde 	17,2%	1523	331
Noche 	17,5%	658	143

 Universo: Población general

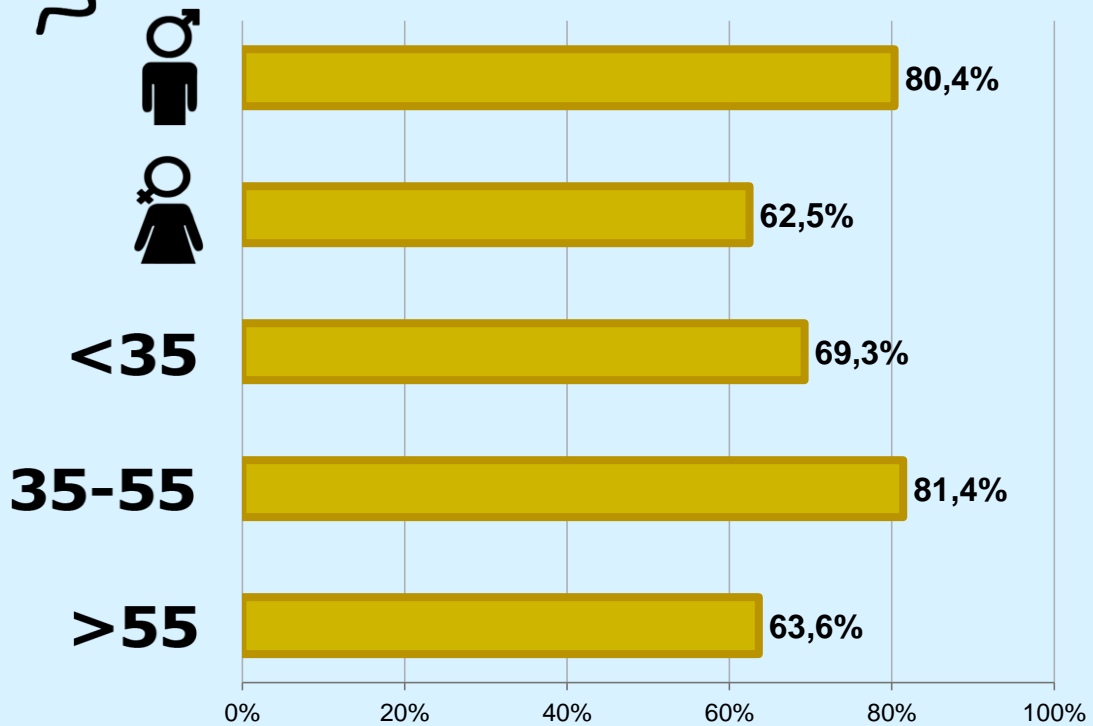


# RESULTADOS POR SEXO Y EDAD

Área: Exaltación de la Cruz y proximidades



## Conocimiento de la emisora




Universo: Población general



## Tiempo de audiencia diaria minutos / persona

	♂	♀	<35	35-55	>55
Población general	21,3	12,4	15,5	18,3	16,7
Población que sigue la emisora	41,3	40,7	41,0	37,1	44,9





## INFORMACIÓN COMPLEMENTARIA

Área: Exaltación de la Cruz y proximidades



Información general del medio  
(Todas las emisoras)

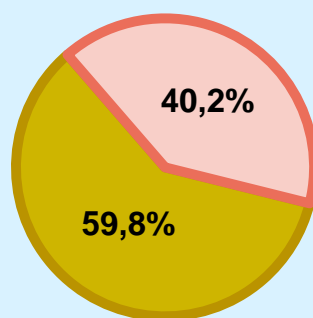


Seguimiento del medio



Audiencia diaria  
en minutos

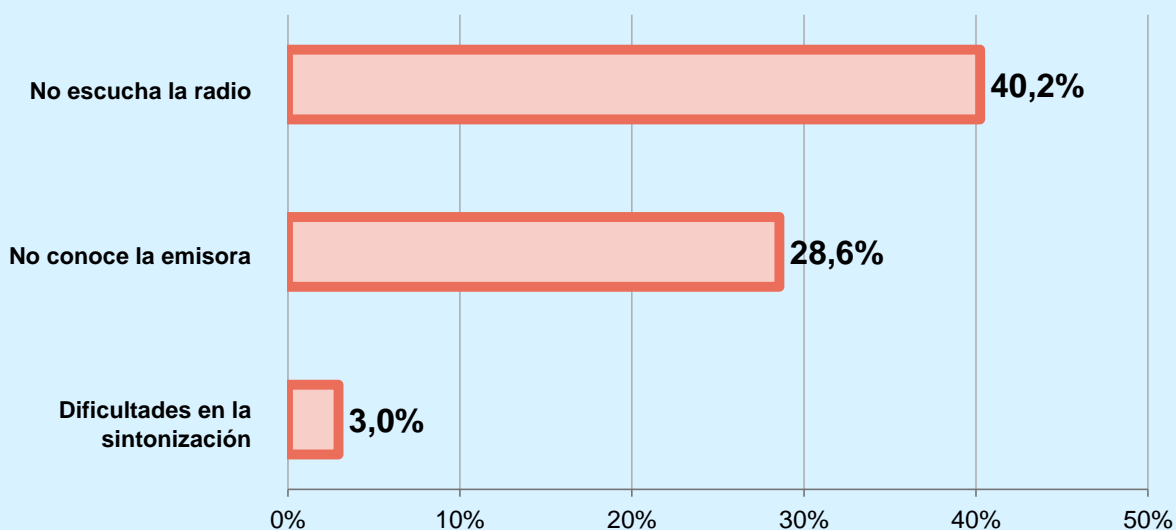
104



Universo: Población general



## Inconveniencias a la difusión de la emisora

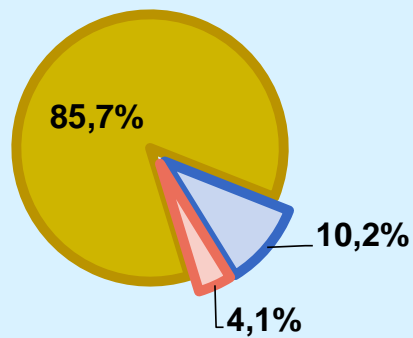



Universo: Población general



Calidad de la señal

Se recibe bien	85,7%
Regular o con dificultades	10,2%
Mala calidad o no se recibe	4,1%



 Universo: Población que conoce la emisora