



101 Televisión

09 / 2015

Estudio de audiencia de televisión





FICHA TÉCNICA



Universo:
Población mayor de 15 años.



Fecha del estudio: (MM / AAAA)
09 / 2015

2σ
2 sigma

Muestreo probabilístico, aleatorio simple.




Número de entrevistas telefónicas:
371



Margen de error sobre el total de la muestra:
5,19%



Empresa que realiza el estudio:
 **INFORTÉCNICA** - www.infortecnica.com

Puede verificar la autenticidad de los datos del estudio consultando la web:
www.audiencia.org o en www.audimedia.net



SÍNTESIS

101 Televisión, seguida por 246667 personas, obtiene un 3,5 por ciento de share en Málaga y poblaciones próximas.

En el estudio realizado en septiembre de 2015, después de La Feria de Málaga, 101 Televisión es conocida por el 51,1 por ciento de la población de Málaga y poblaciones próximas. En el último mes la han seguido 246667 personas durante 19 minutos al día de media. Sobre el total de la población, el tiempo medio de audiencia es de 6,4 minutos, con un 3,5 por ciento de share y un GRP 24h de 23371 personas.



ÁREA

Málaga y poblaciones próximas



Área de realización del estudio:

Málaga y poblaciones próximas



Población del área encuestada:

740.000



Poblaciones:

Alhaurín de la Torre
Cártama
Málaga
Rincón de la Victoria
Torremolinos



RESULTADOS

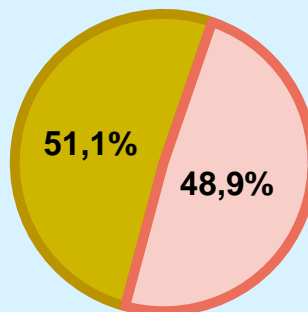
Área: Málaga y poblaciones próximas

Conocedores de la emisora



51,1 %

378.272



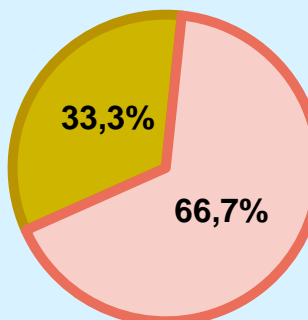
Universo: Población general

Seguidores de la emisora (Durante el último mes)



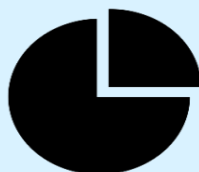
33,3 %

246.667



Universo: Población general

Resultados generales - 24 horas



3,5 % **SHARE 24h**

23.371 **GRP 24h**

3.002 **PÚBLICO SIMULTÁNEO**

Universo: Población general

Tiempo de audiencia diaria



6,4

minutos / persona
Población general



19,2

minutos / persona
Población que sigue la emisora



79.123

total horas
Población general

Universo:

Última vez que siguió la emisora



un día

9,8%



De 2 a 7 días

15,0%

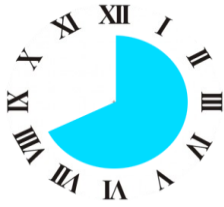


De 8 a 30 días

8,5%

0% 2% 4% 6% 8% 10% 12% 14% 16%

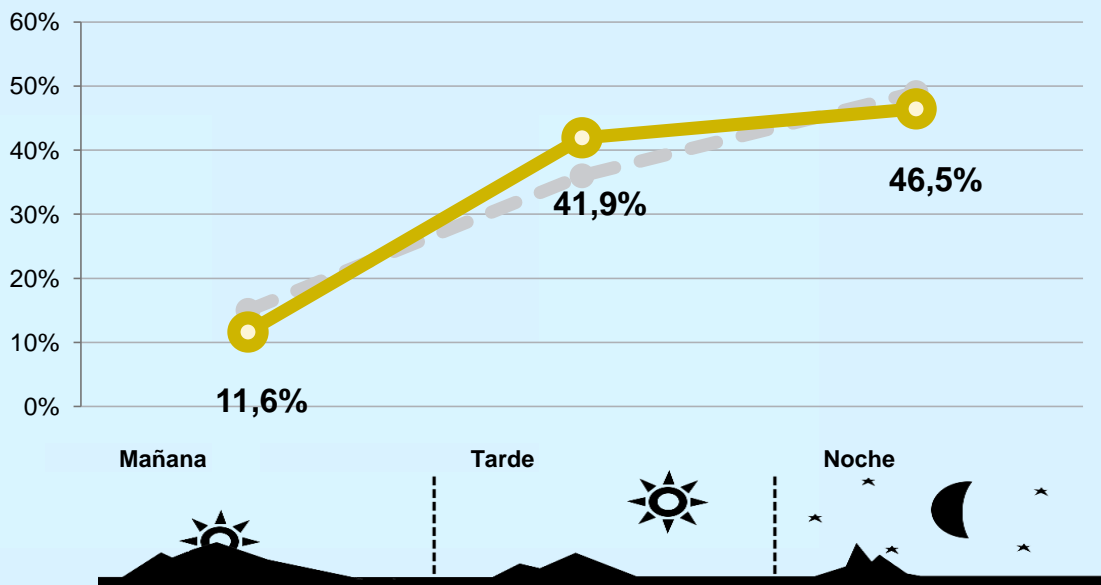
Universo: Población general




RESULTADOS POR FRANJAS HORARIAS





Área: Málaga y poblaciones próximas

Preferencia horaria



 Universo: Población que sigue la emisora

Resultados generales - 8 horas

	% Share (8 horas)	GRP GRP (8 horas)	 Público simultáneo
Mañana 	2,7%	2714	1046
Tarde 	4,0%	9801	3777
Noche 	3,3%	10856	4183

 Universo: Población general

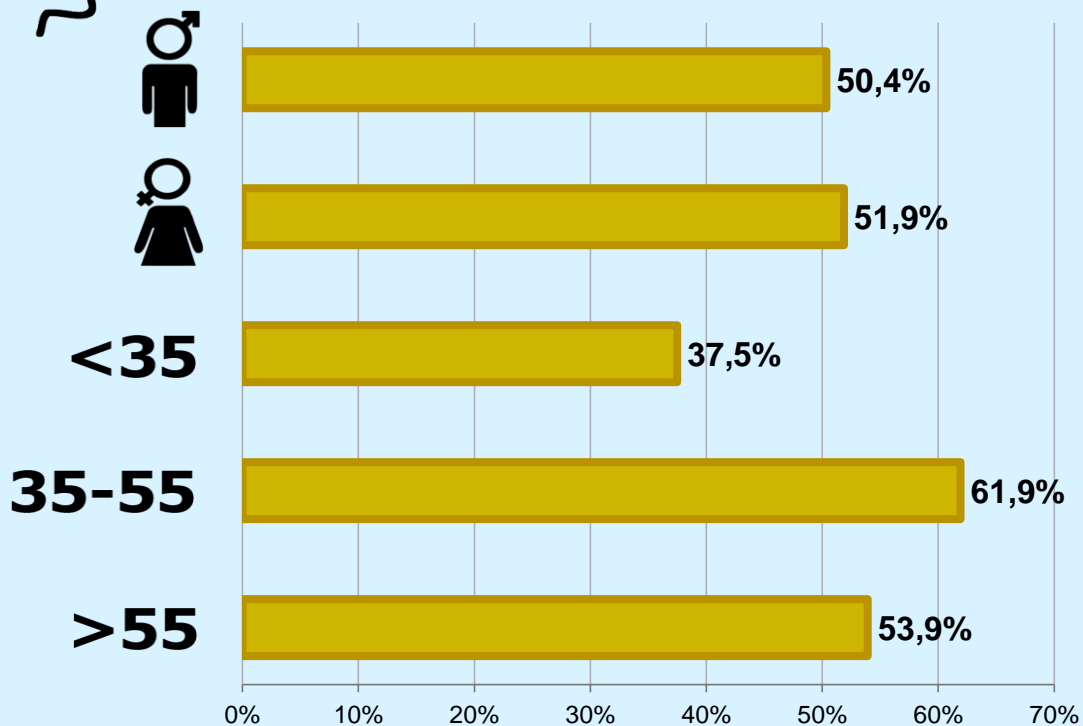


RESULTADOS POR SEXO Y EDAD

Área: Málaga y poblaciones próximas



Conocimiento de la emisora




Universo: Población general



Tiempo de audiencia diaria minutos / persona

	♂	♀	<35	35-55	>55
Población general	6,2	6,6	4,0	6,6	8,6
Población que sigue la emisora	19,0	19,5	14,4	17,1	26,2



INFORMACIÓN COMPLEMENTARIA

Área: Málaga y poblaciones próximas



Información general del medio
(Todos los canales)

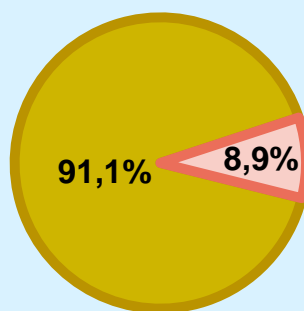


Seguimiento del medio



Audiencia diaria
en minutos

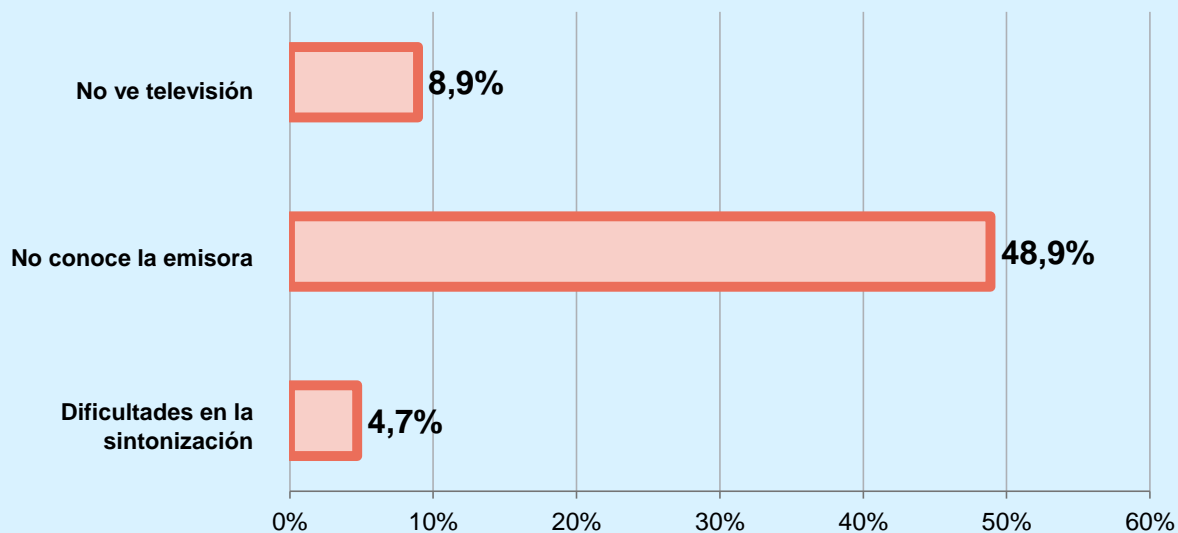
185



Universo: Población general



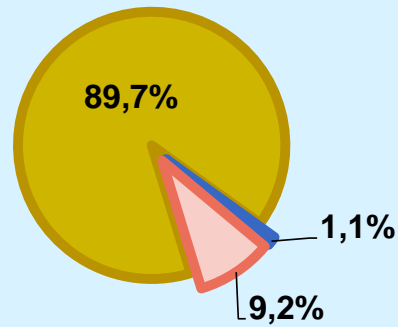
Inconveniencias a la difusión de la emisora




Universo: Población general

**Calidad de la señal**


Se recibe bien	89,7%
Regular o con dificultades	1,1%
Mala calidad o no se recibe	9,2%



 **Universo:** Población que conoce la emisora

**¿Ha seguido en algún momento la Feria de Málaga por el Canal 101 Televisión?**

Sí	51,5%
No	48,5%

 **Universo:** Población que conoce el canal