



Onda Azul Málaga

04 / 2015

Estudio de audiencia de televisión

The logo for audimedia.net, featuring a blue Wi-Fi symbol above the text 'audimedia.net' in a blue sans-serif font.



The logo for Infortécnica audiencia.org, featuring a colorful circular graphic with a green 'i' and 'a' inside, followed by the text 'Infortécnica audiencia.org' in a blue sans-serif font.





FICHA TÉCNICA



Universo:
Población mayor de 15 años.



Fecha del estudio: (MM / AAAA)
04 / 2015

2σ
2 sigma

Muestreo probabilístico, aleatorio simple.




Número de entrevistas telefónicas:
361



Margen de error sobre el total de la muestra:
± 2,63% (5,26%)



Empresa que realiza el estudio:
 **INFORTÉCNICA** - www.infortecnica.com

Puede verificar la autenticidad de los datos del estudio consultando la web:
www.audiencia.org o en www.audimedia.net



SÍNTESIS

Onda Azul Málaga, seguida por 351394 personas, obtiene un 3,4 por ciento de share en Málaga y proximidades.

En el estudio realizado después de Semana Santa, en abril de 2015. La televisión municipal Onda Azul Málaga es conocida por el 71 por ciento de la población de Málaga y proximidades. En el último mes la han seguido 351394 personas durante 19 minutos al día de media. Sobre el total de la población, el tiempo medio de audiencia es de 6,5 minutos, con un 3,4 por ciento de share y un GRP 24h de 32041 personas.



ÁREA

Málaga y proximidades



Área de realización del estudio:

Málaga y proximidades



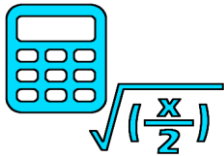
Población del área encuestada:

1.015.000



Poblaciones:

Alhaurín de la Torre
Alhaurín el Grande
Almogía
Álora
Benalmádena
Cártama
Casabermeja
Cádiz
Córdoba
Granada
Almería
Málaga
Mijas
Pízarra
Rincón de la Victoria
Torremolinos



RESULTADOS

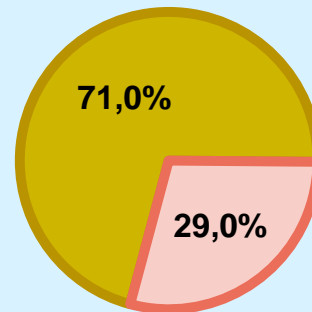
Área: Málaga y proximidades

Conocedores de la emisora



71,0 %

720.296



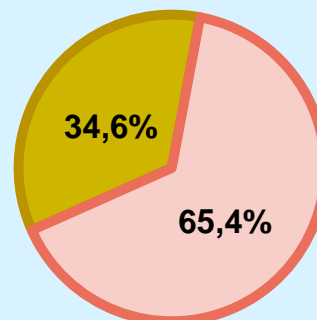
Universo: Población general

Seguidores de la emisora (Durante el último mes)



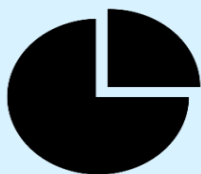
34,6 %

351.394



Universo: Población general

Resultados generales - 24 horas



3,4 % **SHARE 24h**

32.041 **GRP 24h**

4.273 **PÚBLICO SIMULTÁNEO**

Universo: Población general

Tiempo de audiencia diaria



6,5

minutos / persona
Población general



18,7

minutos / persona
Población que sigue la emisora



109.789

total horas
Población general

Universo:

Última vez que siguió la emisora




un día

6,5%




De 2 a 7 días

19,6%

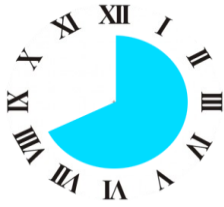


De 8 a 30 días

8,6%



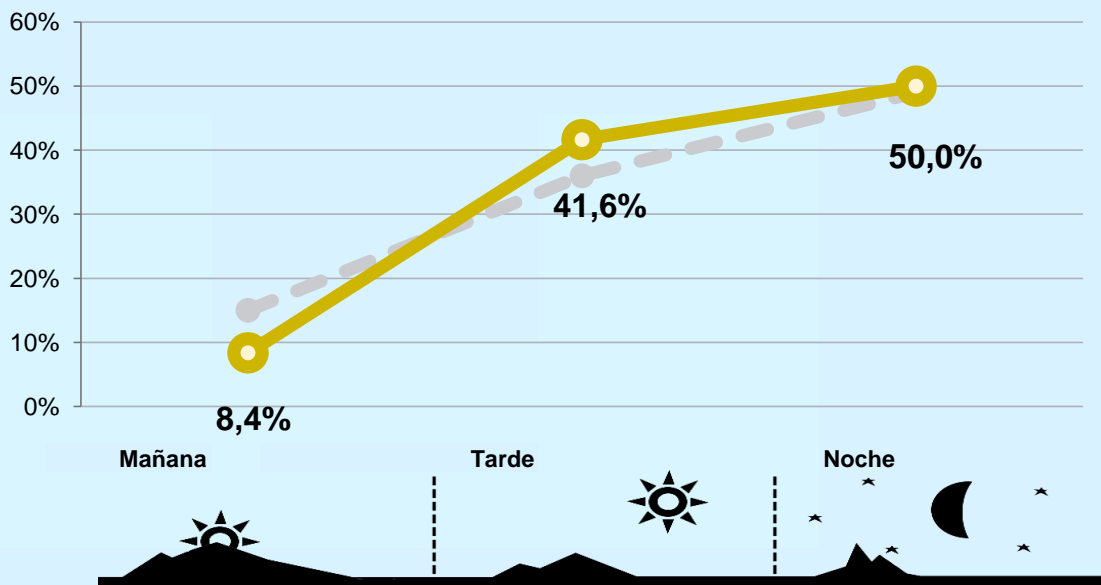
Universo: Población general




RESULTADOS POR FRANJAS HORARIAS





Área: Málaga y proximidades

Preferencia horaria



 Universo: Población que sigue la emisora

Resultados generales - 8 horas

	% Share (8 horas)	GRP GRP (8 horas)	 Público simultáneo
Mañana 	1,9%	2678	1072
Tarde 	3,9%	13342	5338
Noche 	3,4%	16020	6409

 Universo: Población general

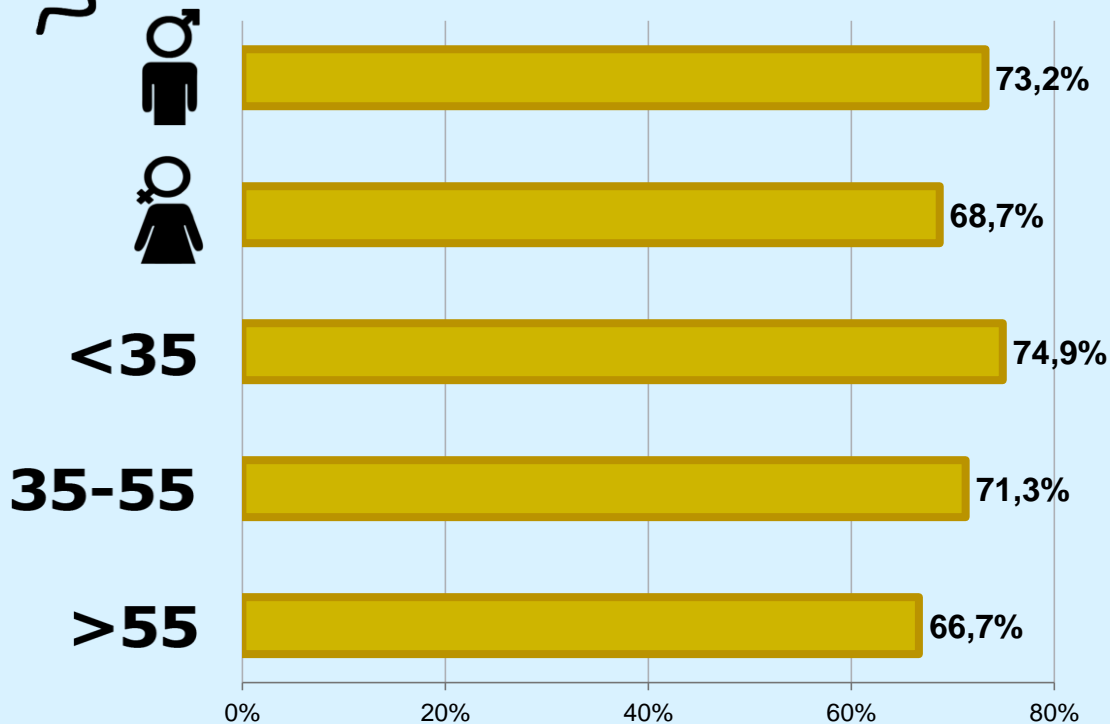


RESULTADOS POR SEXO Y EDAD

Área: Málaga y proximidades



Conocimiento de la emisora




Universo: Población general



Tiempo de audiencia diaria minutos / persona

	♂	♀	<35	35-55	>55
Población general	4,3	8,6	4,0	5,5	10,0
Población que sigue la emisora	13,7	23,8	17,4	17,5	21,4



INFORMACIÓN COMPLEMENTARIA

Área: Málaga y proximidades



Información general del medio
(Todos los canales)

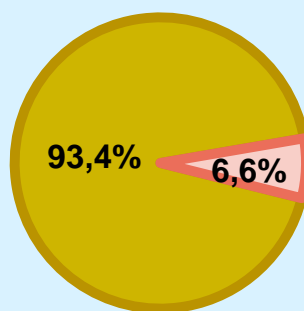


Seguimiento del medio



Audiencia diaria
en minutos

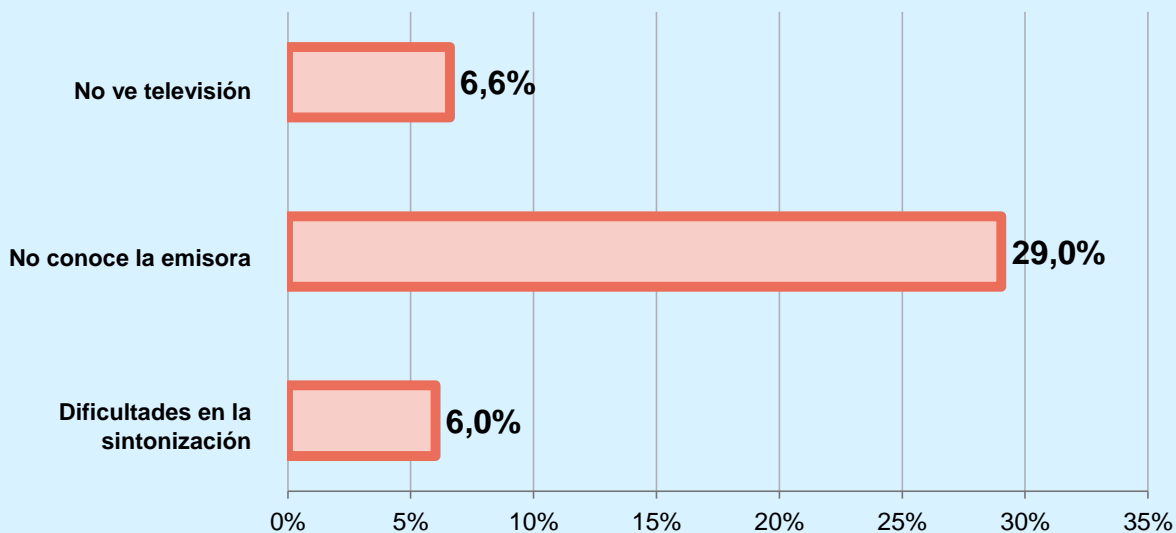
192



Universo: Población general



Inconveniencias a la difusión de la emisora

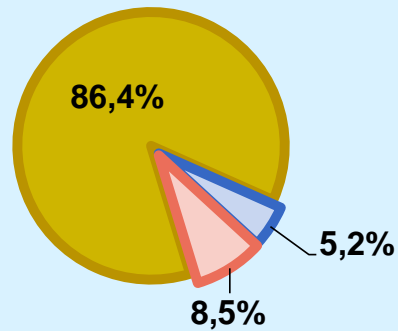



Universo: Población general



Calidad de la señal

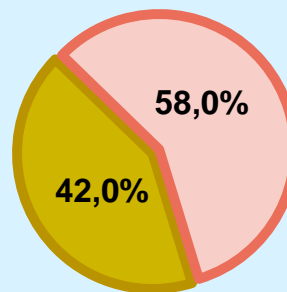
Se recibe bien	86,4%
Regular o con dificultades	5,2%
Mala calidad o no se recibe	8,5%




 Universo: Población que conoce la emisora

¿Ha seguido en algún momento la Festividad de Semana Santal por el Canal Onda Azul Málaga?

Sí	42,0%
No	58,0%



 Universo: Población que conoce el canal