



12 TV

08 / 2015


Estudio de audiencia de televisión

audimedia.net



Infortécnica  
audiencia.org

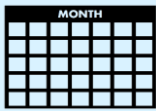




## FICHA TÉCNICA



**Universo:**  
Población mayor de 15 años.



**Fecha del estudio:** ( MM / AAAA )  
08 / 2015

**2 $\sigma$**   
**2 sigma**

Muestreo probabilístico, aleatorio simple.




**Número de entrevistas telefónicas:**  
381



**Margen de error sobre el total de la muestra:**  
5,12%



**Empresa que realiza el estudio:**  
 **INFORTÉCNICA** - [www.infortecnica.com](http://www.infortecnica.com)

Puede verificar la autenticidad de los datos del estudio consultando la web:  
[www.audiencia.org](http://www.audiencia.org) o en [www.audimedia.net](http://www.audimedia.net)



## SÍNTESIS

### **12 TV, seguida por 334400 personas, supera el 1,2 por ciento por ciento de share en la comarca de L'Alacantí.**

En el estudio realizado en agosto de 2015, en las áreas próximas a las capitales Alicante y Valencia, la emisora se aproxima a un share conjunto del uno por ciento, superando el 1,2 por ciento en L'Alacantí.

En el conjunto de su área, 12 TV es conocida por el 25,9 por ciento de la población. En el último mes la han seguido 334400 personas durante 12 minutos al día de media.

Sobre el total de la población, el tiempo medio de audiencia es de 1,1 minutos, con un 0,6 por ciento de share global, superando un uno por ciento en su área de la provincia de Alicante. Obtiene un GRP 24h de 20453 personas.

A medida que la emisora sea más conocida aumentará sus cuotas de audiencia dado el



## ÁREA

Alicante y Valencia



Área de realización del estudio:

Alicante y Valencia



Población del área encuestada:

3.800.000



Poblaciones:

Todas las de Alicante  
Valencia y poblaciones próximas



## RESULTADOS

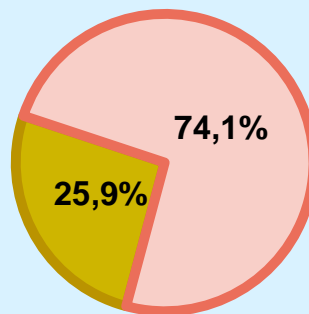
Área: Alicante y Valencia

### Conocedores de la emisora



25,9 %

985.185



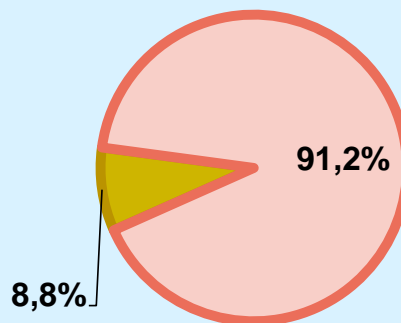
Universo: Población general

### Seguidores de la emisora ( Durante el último mes )



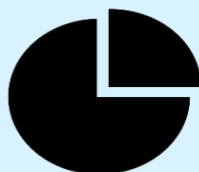
8,8 %

334.400



Universo: Población general

### Resultados generales - 24 horas




0,6 % **SHARE 24h**

20.453 **GRP 24h**

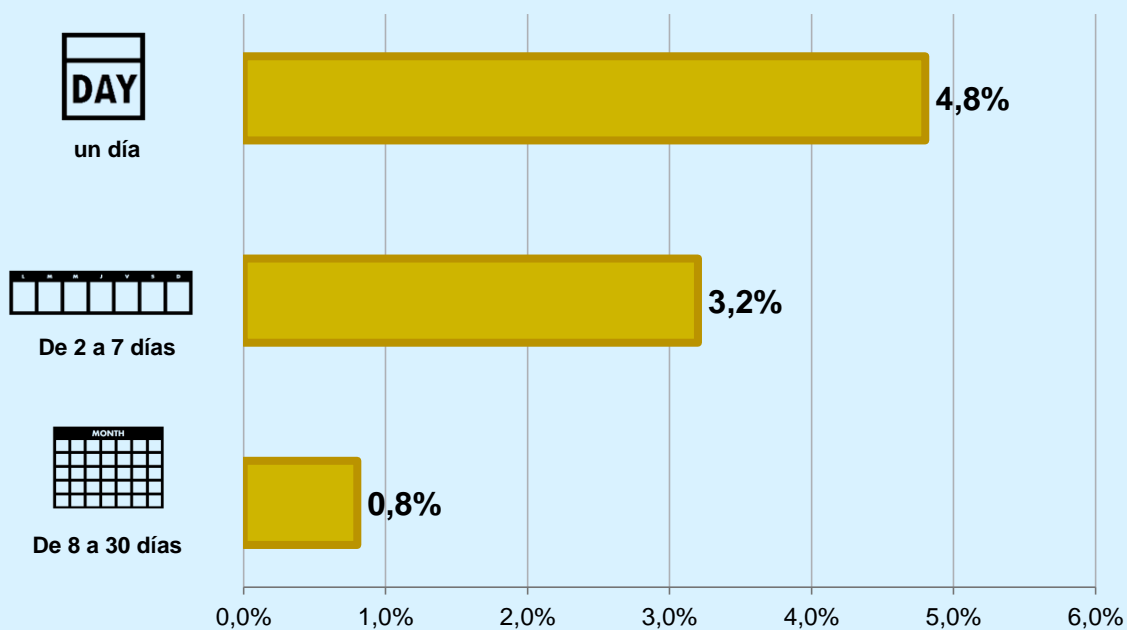
2.562 **PÚBLICO SIMULTÁNEO**


Universo: Población general

### Tiempo de audiencia diaria



### Última vez que siguió la emisora



 Universo: Población general



## ÁREA

provincia de Alicante



### Área de realización del estudio:

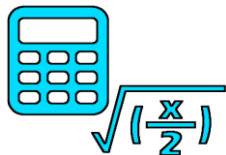
provincia de Alicante



**Población del área encuestada:**  
1.869.000



**Poblaciones:**  
Todos los municipios



# RESULTADOS

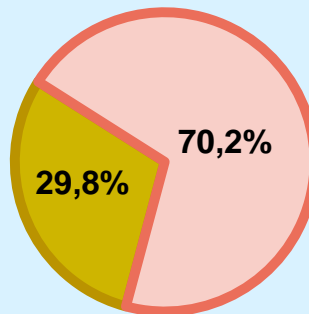
Área: provincia de Alicante

## Conocedores de la emisora



29,8 %

557.509



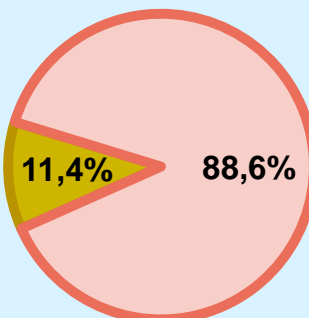
Universo: Población general

## Seguidores de la emisora ( Durante el último mes )



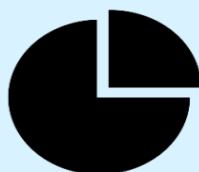
11,4 %

212.872



Universo: Población general

## Resultados generales - 24 horas



1,0 % **SHARE 24h**


17.388 **GRP 24h**

2.178 **PÚBLICO SIMULTÁNEO**

Universo: Población general



### Tiempo de audiencia diaria



1,9

minutos / persona  
Población general



16,5

minutos / persona  
Población que sigue la emisora



58.548

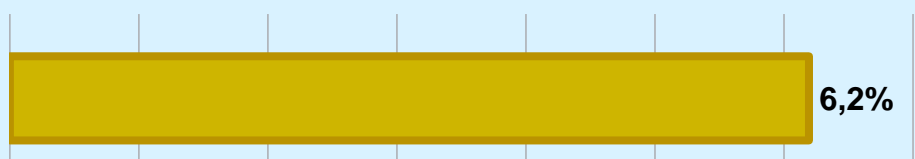
total horas  
Población general

Universo:


### Última vez que siguió la emisora




un día



De 2 a 7 días

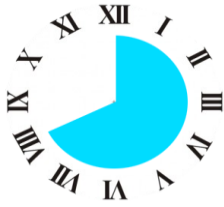


De 8 a 30 días



0% 1% 2% 3% 4% 5% 6% 7%

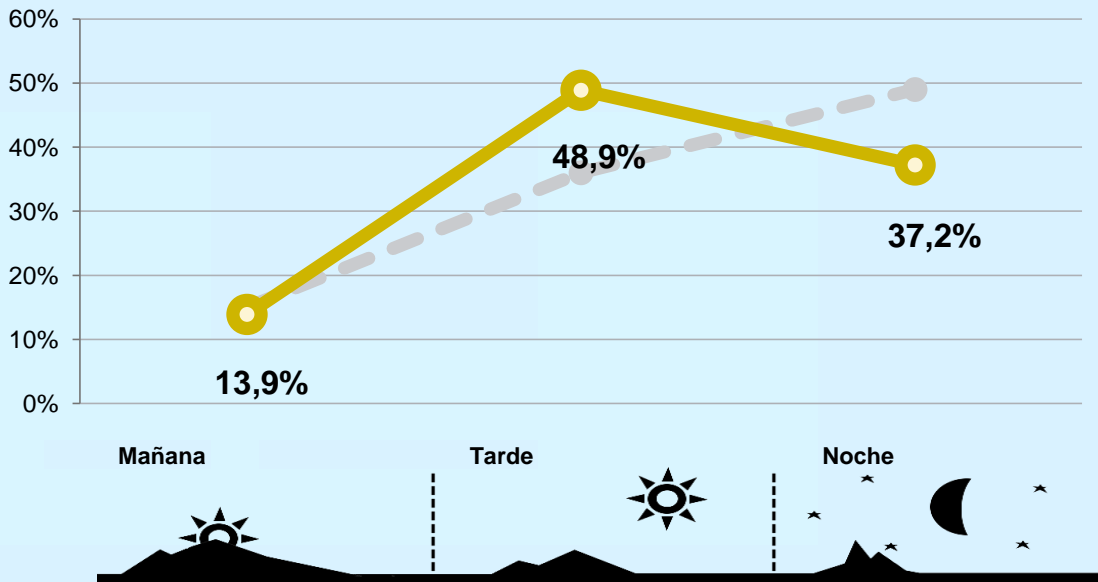
Universo: Población general



# RESULTADOS POR FRANJAS HORARIAS

Área: Alicante y Valencia

## Preferencia horaria



Universo: Población que sigue la emisora

## Resultados generales - 8 horas

	% Share (8 horas)	GRP GRP (8 horas)	 Público simultáneo
Mañana	0,6%	2841	1068
Tarde	0,8%	9999	3758
Noche	0,5%	7613	2861

Universo: Población general

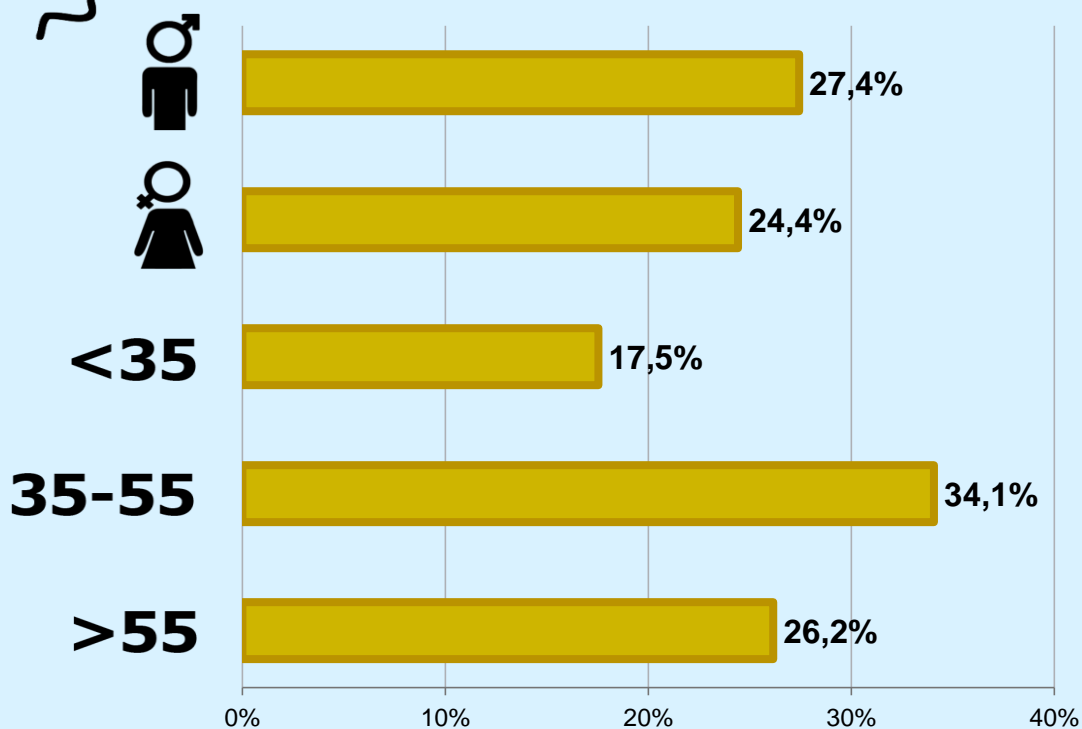


# RESULTADOS POR SEXO Y EDAD

Área: Alicante y Valencia



## Conocimiento de la emisora




Universo: Población general



## Tiempo de audiencia diaria minutos / persona

	♂	♀	<35	35-55	>55
Población general	1,5	0,7	0,6	1,3	1,4
Población que sigue la emisora	15,8	8,9	5,3	13,5	18,3



## INFORMACIÓN COMPLEMENTARIA

Área: Alicante y Valencia



Información general del medio  
(Todos los canales)

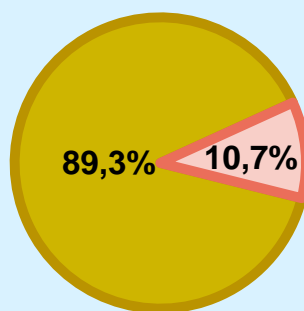


Seguimiento del medio



Audiencia diaria  
en minutos

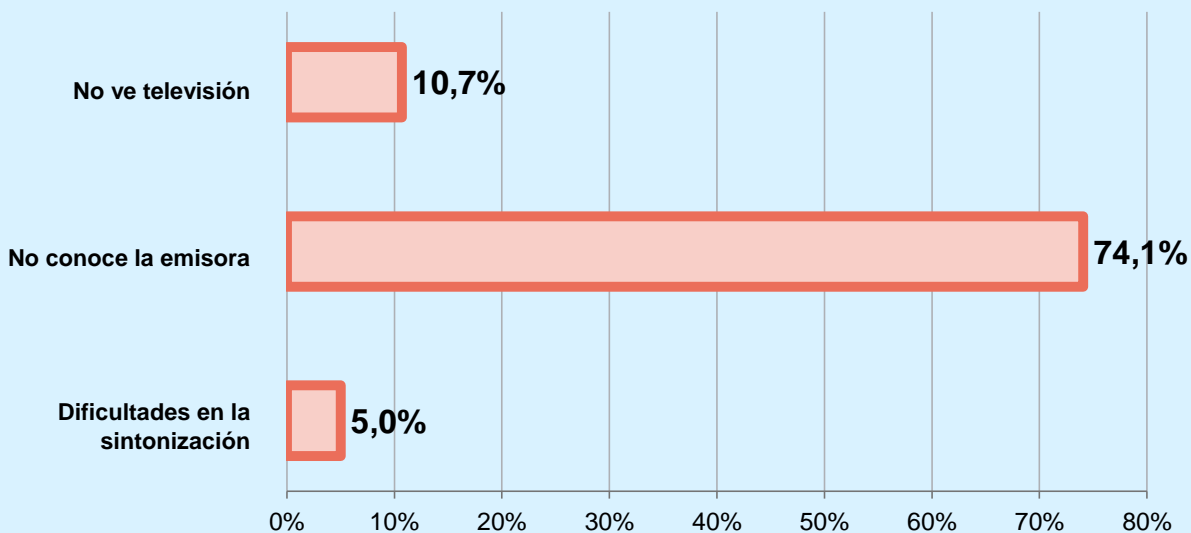
180



Universo: Población general



## Inconveniencias a la difusión de la emisora

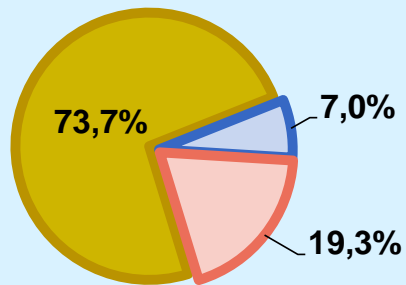



Universo: Población general



Calidad de la señal

Se recibe bien	73,7%
Regular o con dificultades	7,0%
Mala calidad o no se recibe	19,3%



 **Universo:** Población que conoce la emisora