

Canal San Roque Televisión

04 / 2015


Estudio de audiencia de televisión

The logo for audimedia.net features a blue Wi-Fi symbol above the text 'audimedia.net' in a lowercase, sans-serif font.



The logo for Infortécnica audiencia.org features a colorful pie chart icon to the left of the text 'Infortécnica audiencia.org' in a lowercase, sans-serif font.





FICHA TÉCNICA



Universo:
Población mayor de 15 años.



Fecha del estudio: (MM / AAAA)
04 / 2015

2 σ
2 sigma

Muestreo probabilístico, aleatorio simple.




Número de entrevistas telefónicas:
339



Margen de error sobre el total de la muestra:
5,43%



Empresa que realiza el estudio:
 **INFORTÉCNICA** - www.infortecnica.com

Puede verificar la autenticidad de los datos del estudio consultando la web:
www.audiencia.org o en www.audimedia.net



SÍNTESIS

Canal San Roque Televisión, con más de 70.000 seguidores, obtiene un GRP superior a 7.000 personas.

En el estudio realizado en marzo y abril de 2015, en el área de San Roque, Canal San Roque Televisión es conocida por el 86,1 por ciento de la población. En el último mes la han seguido 13950 personas durante 27 minutos al día de media. Sobre el total de la población de San Roque, el tiempo medio de audiencia es de 12,8 minutos, con un 7 por ciento de share y un GRP 24h de 1951 personas.

En el área de Bahía de Algeciras excluyendo San Roque, es conocida por el 62,5 por ciento de la población y seguida por 56784 personas durante 18 minutos al día de media. El tiempo medio de audiencia es de 4,8 minutos, con un 2,6 por ciento de share y un GRP 24h de 5093 personas.



ÁREA

San Roque



Área de realización del estudio: San Roque



Población del área encuestada:
30.000



Poblaciones:
San Roque



RESULTADOS

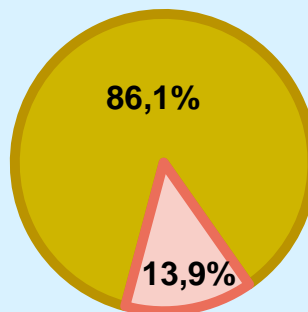
Área: San Roque

Conocedores de la emisora



86,1 %

25.830



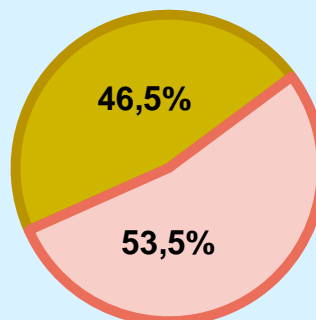
Universo: Población general

Seguidores de la emisora (Durante el último mes)



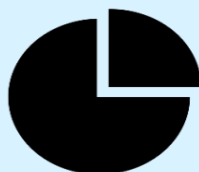
46,5 %

13.950



Universo: Población general

Resultados generales - 24 horas



7,0 % **SHARE 24h**

1.951 **GRP 24h**

247 **PÚBLICO SIMULTÁNEO**

Universo: Población general

Tiempo de audiencia diaria



12,8

minutos / persona
Población general



27,4

minutos / persona
Población que sigue la emisora



6.375

total horas
Población general

Universo:


Última vez que siguió la emisora



un día



De 2 a 7 días




De 8 a 30 días



0% 5% 10% 15% 20% 25%

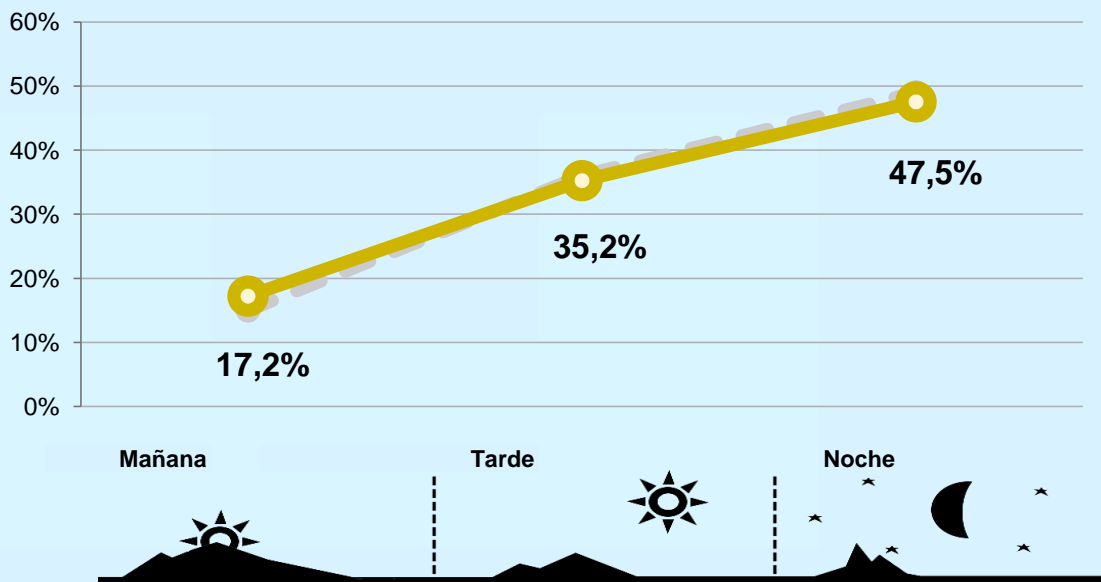
Universo: Población general




RESULTADOS POR FRANJAS HORARIAS





Área: San Roque


Preferencia horaria



 Universo: Población que sigue la emisora

Resultados generales - 8 horas

	% Share (8 horas)	GRP GRP (8 horas)	 Público simultáneo
Mañana 	8,0%	336	127
Tarde 	6,9%	688	261
Noche 	6,8%	928	352

 Universo: Población general



ÁREA

Bahía de Algeciras excluyendo San Roque



Área de realización del estudio:

Bahía de Algeciras excluyendo San Roque



Población del área encuestada:

208.000



Poblaciones:

Algeciras
Los Barrios
Castellar de la Frontera
La Línea de la Concepción



RESULTADOS

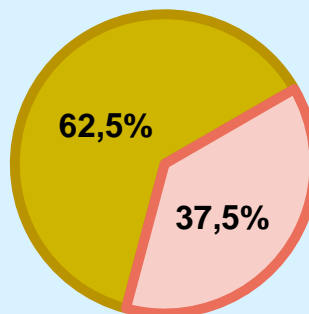
Área: Bahía de Algeciras excluyendo San Roque

Conocedores de la emisora



62,5 %

130.000



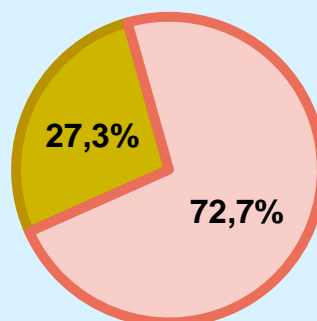
Universo: Población general

Seguidores de la emisora (Durante el último mes)



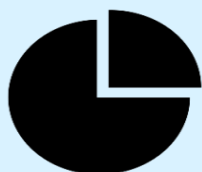
27,3 %

56.784



Universo: Población general

Resultados generales - 24 horas



2,6 % **SHARE 24h**

5.093 **GRP 24h**

644 **PÚBLICO SIMULTÁNEO**

Universo: Población general

Tiempo de audiencia diaria



4,8

minutos / persona
Población general



17,6

minutos / persona
Población que sigue la emisora



16.640

total horas
Población general

Universo:


Última vez que siguió la emisora




un día



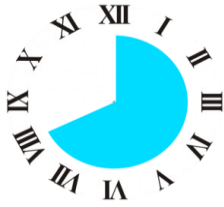
De 2 a 7 días



De 8 a 30 días



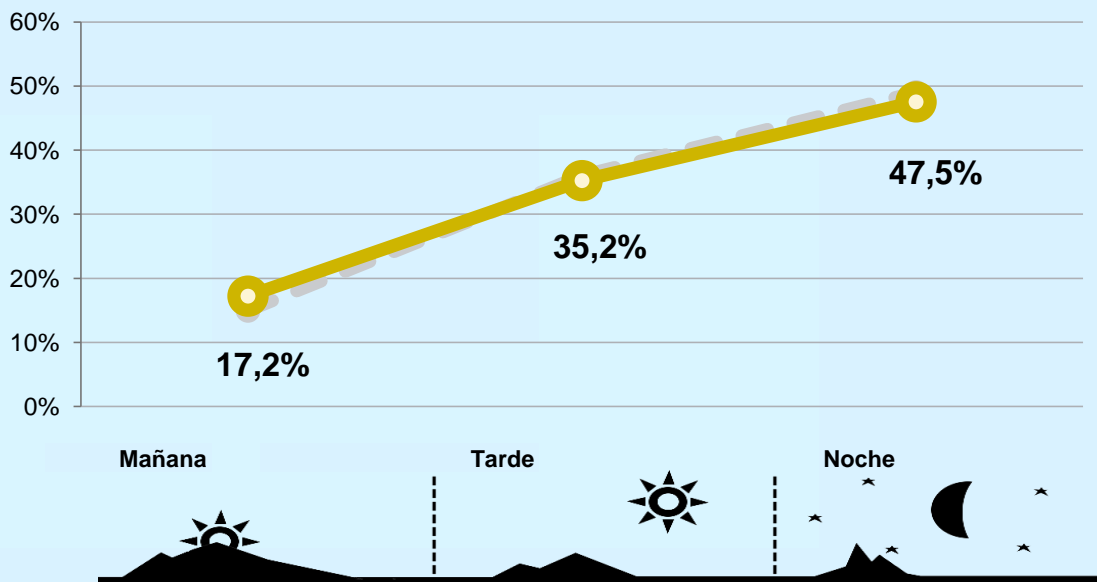
Universo: Población general




RESULTADOS POR FRANJAS HORARIAS





Área: Bahía de Algeciras excluyendo San Roque

Preferencia horaria



 Universo: Población que sigue la emisora

Resultados generales - 8 horas

	% Share (8 horas)	GRP GRP (8 horas)	 Público simultáneo
Mañana 	3,0%	877	332
Tarde 	2,6%	1795	680
Noche 	2,6%	2421	918

 Universo: Población general

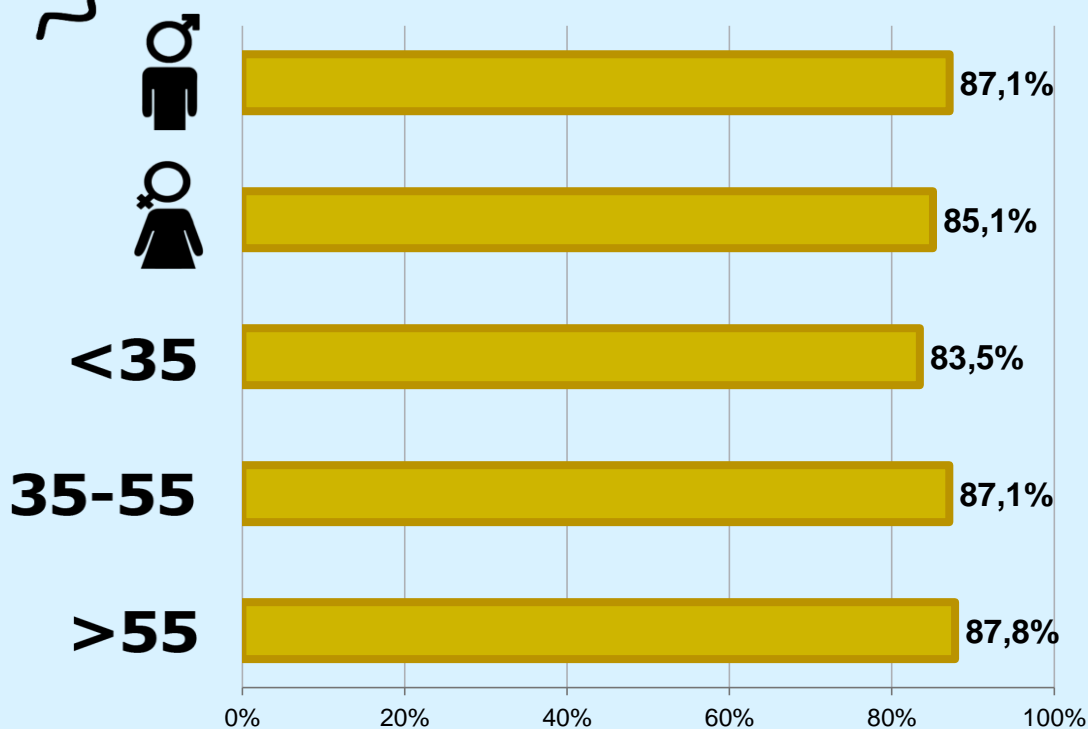


RESULTADOS POR SEXO Y EDAD

Área: San Roque



Conocimiento de la emisora




Universo: Población general



Tiempo de audiencia diaria minutos / persona

	♂	♀	<35	35-55	>55
Población general	11,4	14,1	10,4	9,2	18,7
Población que sigue la emisora	26,4	28,5	22,0	25,1	35,2



INFORMACIÓN COMPLEMENTARIA

Área: San Roque



Información general del medio
(Todos los canales)

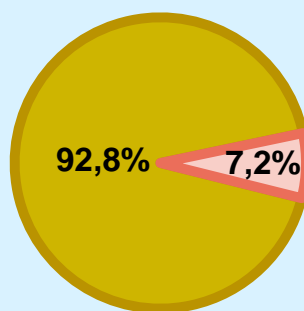


Seguimiento del medio



Audiencia diaria
en minutos

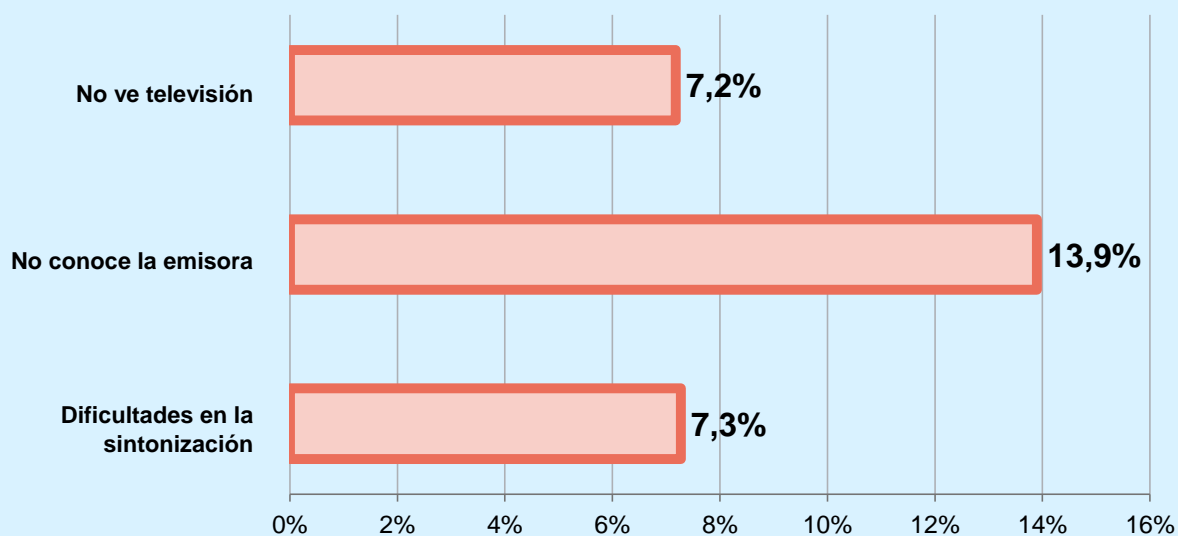
182



Universo: Población general



Inconveniencias a la difusión de la emisora

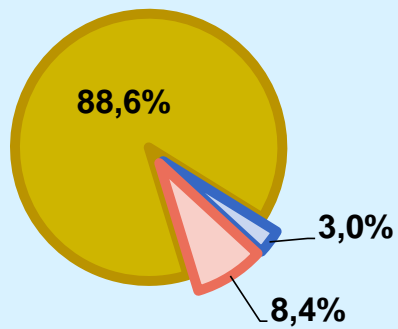



Universo: Población general



Calidad de la señal

Se recibe bien	88,6%
Regular o con dificultades	3,0%
Mala calidad o no se recibe	8,4%



 **Universo:** Población que conoce la emisora