

**Canal 54 Burgos**

**04 / 2015**


**Estudio de audiencia de televisión**

 **audimedia.net**



 **Infortécnica  
audiencia.org**






## FICHA TÉCNICA



**Universo:**  
Población mayor de 15 años.



**Fecha del estudio:** ( MM / AAAA )  
04 / 2015

**2 $\sigma$**   
**2 sigma**

Muestreo probabilístico, aleatorio simple.




**Número de entrevistas telefónicas:**  
345



**Margen de error sobre el total de la muestra:**  
 $\pm 2,69\%$  (5,38%)



**Empresa que realiza el estudio:**  
 **INFORTÉCNICA** - [www.infortecnica.com](http://www.infortecnica.com)

Puede verificar la autenticidad de los datos del estudio consultando la web:  
[www.audiencia.org](http://www.audiencia.org) o en [www.audimedia.net](http://www.audimedia.net)



## SÍNTESIS

**Canal 54 Burgos, seguida por 84116 personas, obtiene un cuatro por ciento de share en Burgos.**

En el estudio realizado en marzo y abril de 2015. Canal 54 Burgos es conocida por el 91,4 por ciento de la población de Burgos. En el último mes la han seguido 84116 personas durante 16 minutos al día de media. Sobre el total de la población, el tiempo medio de audiencia es de 7,3 minutos, con un 4 por ciento de share y un GRP 24h de 6719 personas.



## ÁREA

### Burgos



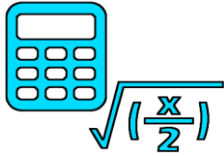
### Área de realización del estudio: Burgos



**Población del área encuestada:**  
180.000



**Poblaciones:**  
Burgos



## RESULTADOS

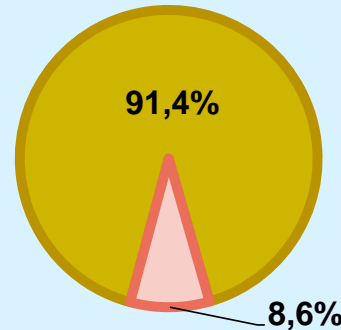
Área: Burgos

### Conocedores de la emisora



91,4 %

164.519



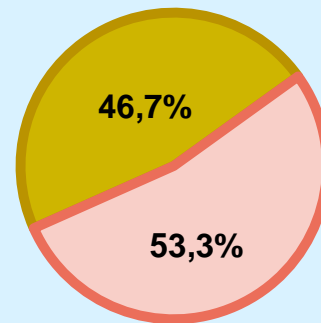
Universo: Población general

### Seguidores de la emisora ( Durante el último mes )




46,7 %

84.116



Universo: Población general

### Resultados generales - 24 horas




4,0 % **SHARE 24h**

6.719 **GRP 24h**

857 **PÚBLICO SIMULTÁNEO**

Universo: Población general

### Tiempo de audiencia diaria



7,3

minutos / persona  
Población general



15,7

minutos / persona  
Población que sigue la emisora



22.037

total horas  
Población general

Universo:


### Última vez que siguió la emisora



un día



De 2 a 7 días

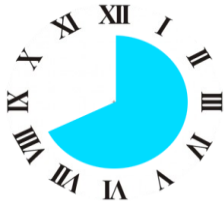


De 8 a 30 días



0% 5% 10% 15% 20% 25%

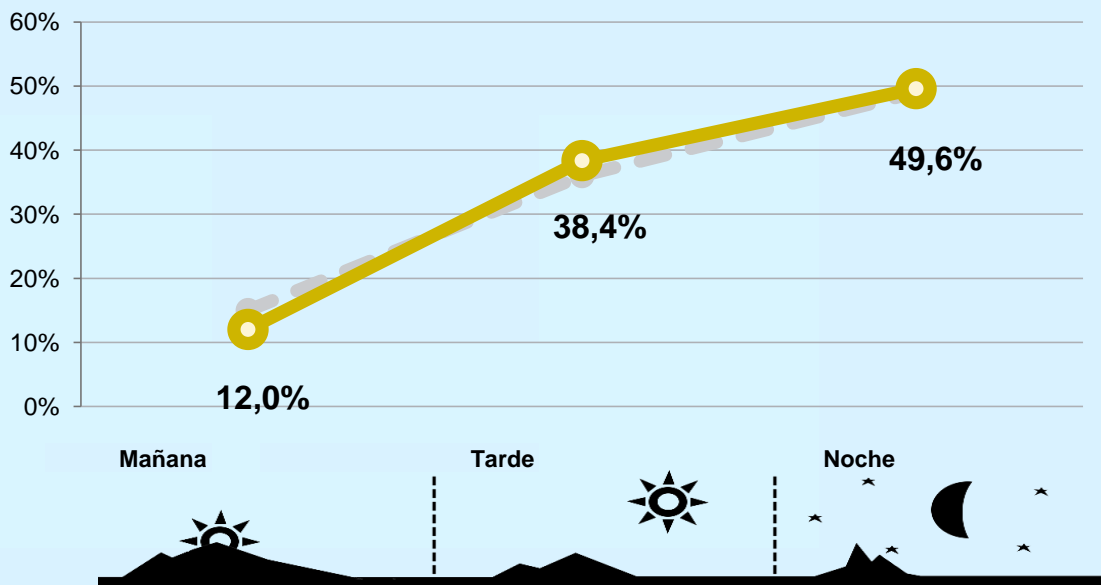
Universo: Población general




## RESULTADOS POR FRANJAS HORARIAS





Área: Burgos

### Preferencia horaria



 Universo: Población que sigue la emisora

### Resultados generales - 8 horas

	% Share (8 horas)	GRP GRP (8 horas)	 Público simultáneo
Mañana 	3,2%	807	309
Tarde 	4,3%	2578	987
Noche 	4,0%	3334	1276

 Universo: Población general

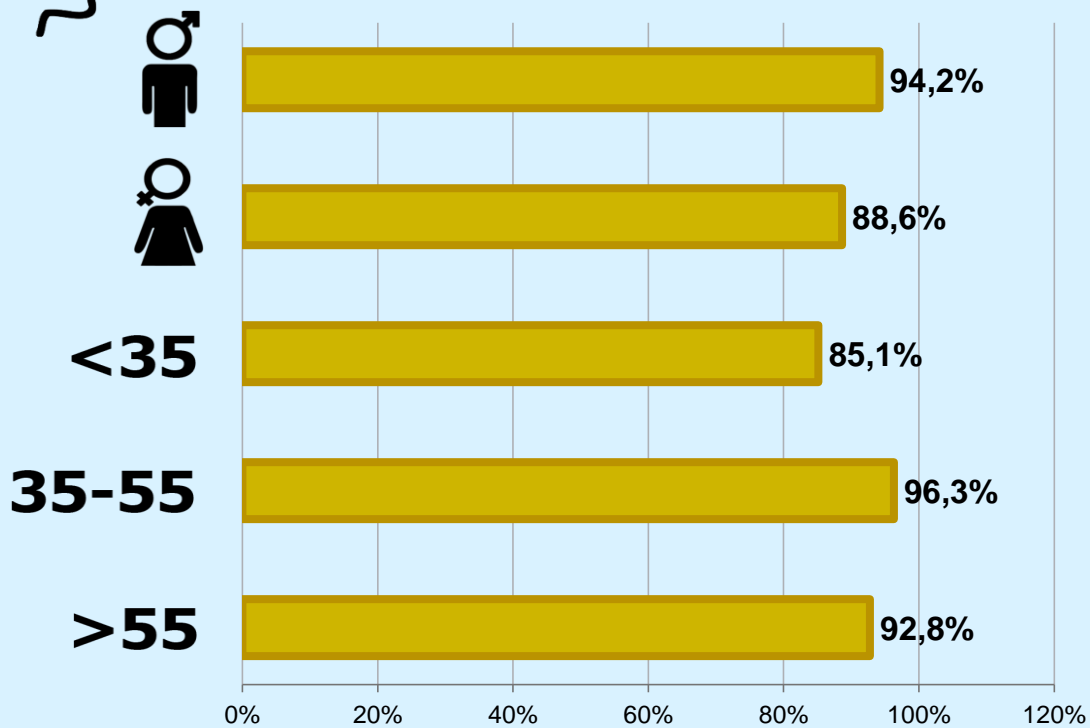


# RESULTADOS POR SEXO Y EDAD

Área: Burgos



## Conocimiento de la emisora




Universo: Población general



## Tiempo de audiencia diaria minutos / persona

	♂	♀	<35	35-55	>55
Población general	7,7	7,0	4,0	8,7	9,4
Población que sigue la emisora	15,8	15,7	10,5	19,0	17,7





## INFORMACIÓN COMPLEMENTARIA

Área: Burgos



Información general del medio  
(Todos los canales)

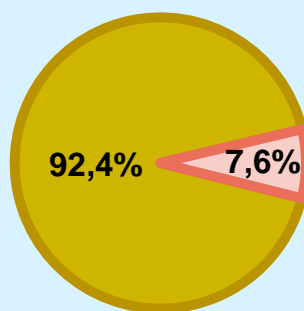


Seguimiento del medio



Audiencia diaria  
en minutos

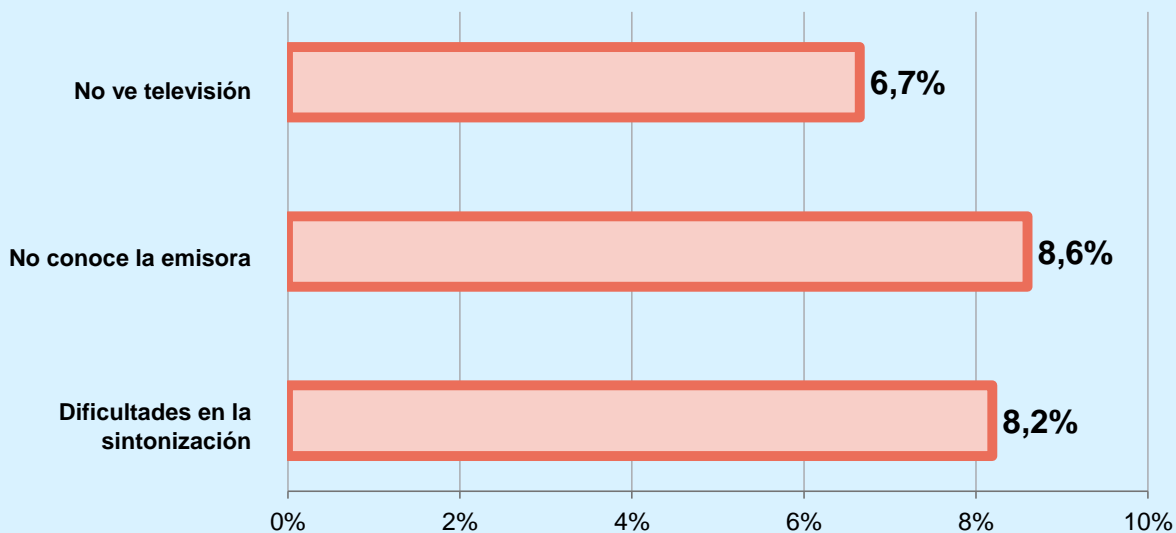
184



Universo: Población general



## Inconveniencias a la difusión de la emisora

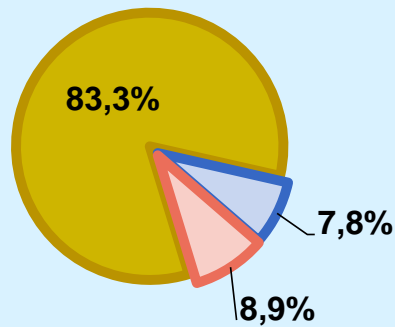


Universo: Población general



Calidad de la señal

Se recibe bien	83,3%
Regular o con dificultades	7,8%
Mala calidad o no se recibe	8,9%



Universo: Población que conoce la emisora