

Antofagasta TV

04 y 05 / 2014


Estudio de audiencia de televisión

The logo for audimedia.net, featuring a blue Wi-Fi symbol above the text 'audimedia.net' in a blue, sans-serif font.



The logo for Infortécnica audiencia.org, featuring a colorful circular graphic with a green 'i' and 'a' and the text 'Infortécnica audiencia.org' in a blue, sans-serif font.





FICHA TÉCNICA



Universo:
Población mayor de 15 años.



Fecha del estudio: (MM / AAAA)
04 y 05 / 2014

2 σ
2 sigma

Muestreo probabilístico, aleatorio simple.




Número de entrevistas telefónicas:
364



Margen de error sobre el total de la muestra:
 $\pm 2,62\%$ (5,24%)



Empresa que realiza el estudio:
 **INFORTÉCNICA** - www.infortecnica.com

Puede verificar la autenticidad de los datos del estudio consultando la web:
www.audiencia.org o en www.audimedia.net



SÍNTESIS

Antofagasta TV, seguida por 220300 personas, obtiene un 7,5 por ciento de share en Antofagasta.

En el estudio realizado en abril y mayo de 2014. Antofagasta TV es conocida por el 77 por ciento de la población de Antofagasta. En el último mes la han seguido 220287 personas durante 24 minutos al día de media. Sobre el total de la población, el tiempo medio de audiencia es de 13,9 minutos, con un 7,5 por ciento de share y un GRP 24h de 25572 personas.



ÁREA

Antofagasta



Área de realización del estudio:


Antofagasta



Población del área encuestada:
382.000



Poblaciones:
Antofagasta



RESULTADOS

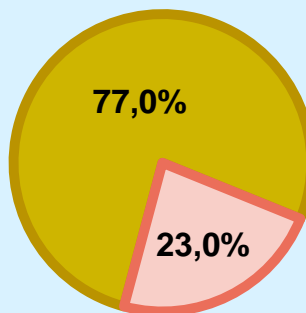
Área: Antofagasta

Conocedores de la emisora



77,0 %

294.011



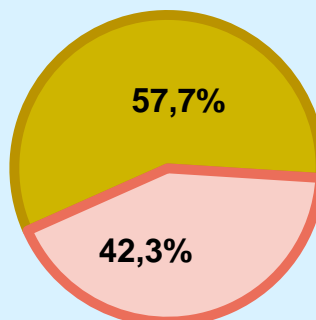
Universo: Población general

Seguidores de la emisora (Durante el último mes)



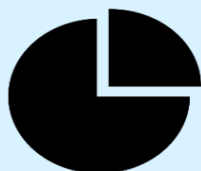
57,7 %

220.287



Universo: Población general

Resultados generales - 24 horas



7,5 % **SHARE 24h**

25.572 **GRP 24h**

3.298 **PÚBLICO SIMULTÁNEO**

Universo: Población general

Tiempo de audiencia diaria



13,9

minutos / persona
Población general



24,2

minutos / persona
Población que sigue la emisora



88.691

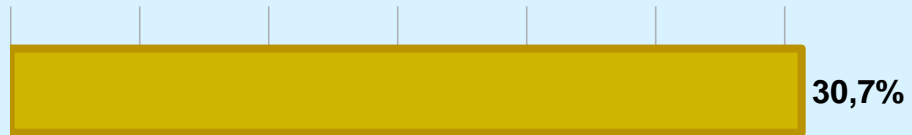
total horas
Población general

Universo:


Última vez que siguió la emisora



un día



De 2 a 7 días




De 8 a 30 días



0% 5% 10% 15% 20% 25% 30% 35%

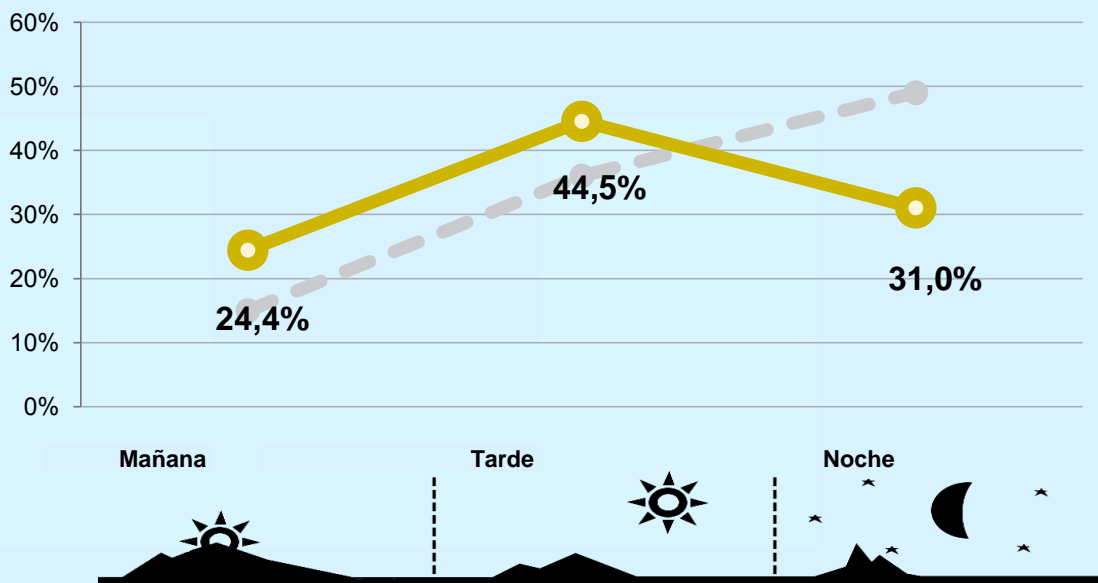
Universo: Población general



RESULTADOS POR FRANJAS HORARIAS





Área: Antofagasta

Preferencia horaria



Universo: Población que sigue la emisora

Resultados generales - 8 horas

	% Share (8 horas)	GRP GRP (8 horas)	 Público simultáneo
Mañana 	12,2%	6246	2342
Tarde 	9,3%	11390	4271
Noche 	4,8%	7936	2976

Universo: Población general

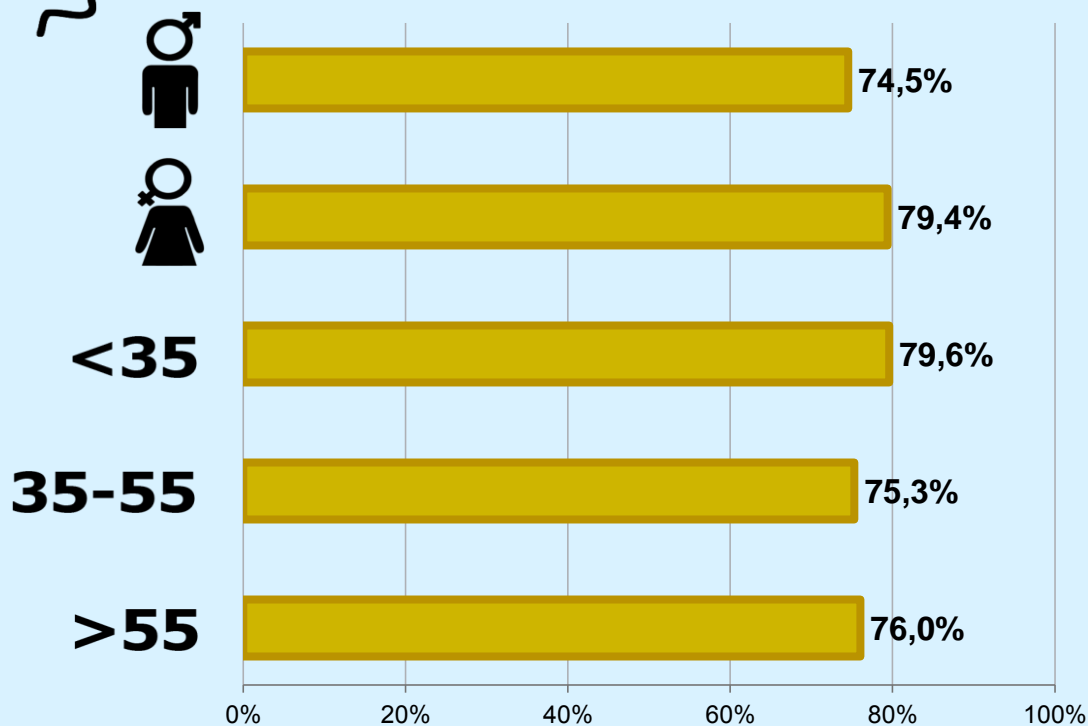


RESULTADOS POR SEXO Y EDAD

Área: Antofagasta



Conocimiento de la emisora




Universo: Población general



Tiempo de audiencia diaria minutos / persona

	♂	♀	<35	35-55	>55
Población general	11,6	16,2	9,7	14,4	17,7
Población que sigue la emisora	20,4	28,0	17,5	25,2	29,8



INFORMACIÓN COMPLEMENTARIA

Área: Antofagasta



Información general del medio
(Todos los canales)

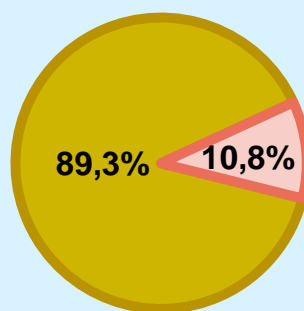


Seguimiento del medio



Audiencia diaria
en minutos

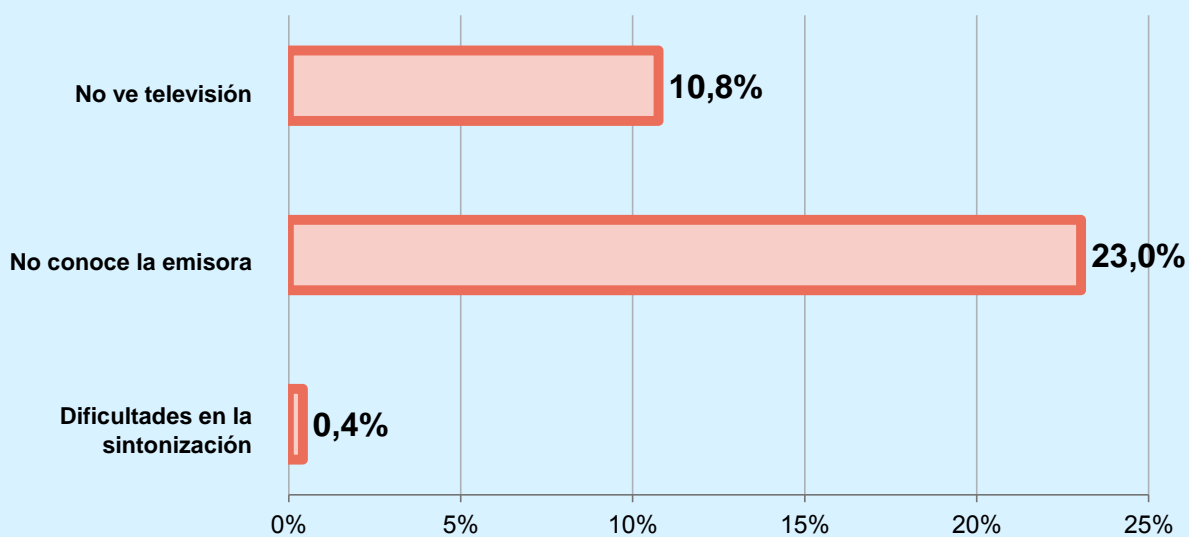
186



Universo: Población general



Inconveniencias a la difusión de la emisora

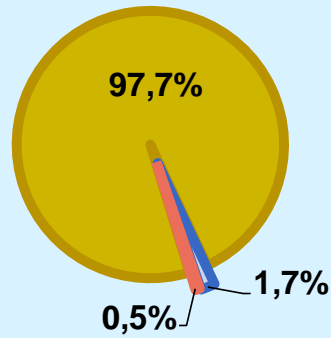


Universo: Población general



Calidad de la señal

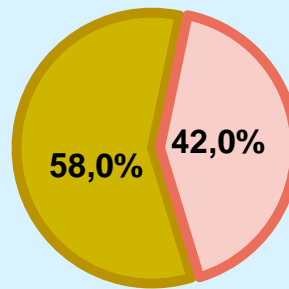
Se recibe bien	97,7%
Regular o con dificultades	1,7%
Mala calidad o no se recibe	0,5%



Universo: Población que conoce la emisora

Por qué canal de televisión se informa usted de lo sucedido en Antofagasta. ¿Por las noticias regionales de Televisión Nacional o por Antofagasta TV?

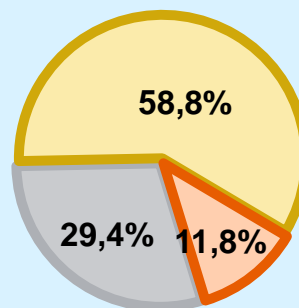
Televisión Nacional Red Antofagasta	58,0%
Antofagasta TV	42,0%



Universo: Población que sigue la emisora

¿A qué horas ve usted las noticias de Antofagasta TV: A las dos de la tarde, a las nueve y media de la noche o a la media noche de la madrugada?

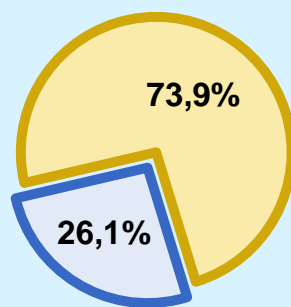
dos de la tarde	29,4%
nueve y media de la noche	58,8%
media noche de la madrugada	11,8%




Universo: Población que sigue los informativos de Antofagasta TV

¿A qué horas ve usted las noticias de Televisión Nacional: A las dos de la tarde o a las nueve y media de la noche?

dos de la tarde 26,1%
nueve y media de la noche 73,9%



 **Universo:** Población que sigue los informativos de Televisión Nacional Red Antofagasta