ESTUDIO DE AUDIENCIA

"Radio Balear"

FICHA TÉCNICA

Empresa que realiza el estudio	Información Técnica y Científica SL (Infortécnica)
Muestra	565 personas
Universo	Población mayor de 15 años de la isla de Mallorca.
Tipo de entrevista	Telefónica, aleatoria y de distribución proporcional a la extensión de la población, obteniendo una muestra proporcional y significativa de cada grupo de sexo y edad.
Fecha del sondeo	Enero de 2007
Horario de las entrevistas	Entre las 18:00 y las 22:00 horas de los días laborales.
Datos de Infortécnica	C/ Lepanto 422 08025 Barcelona Tel: 934334243 Fax: 934334239 Más información en: Http://www.infortecnica.com

“RADIO BALEAR”, SUPERA UN ONCE POR CIENTO DE SHARE EN LA ISLA DE MALLORCA

“Radio Balear” es una cadena de radio conocida por un 72 por ciento de la población de su área de difusión que abarca casi toda la isla de Mallorca. La emisora es seguida de forma habitual por un tercio de la población, más de un cuarto de millón de radioyentes. Sus seguidores asiduos le dedican una media de casi 40 minutos al día. Sobre el conjunto de la población, el tiempo medio es de 14 minutos diarios. Obtiene una cuota de audiencia (share) del 11,7 por ciento. El GRP´s de “Radio Balear” es de cerca de 60.000 radioyentes.

Los programas musicales son los favoritos de su audiencia. El perfil del público es de ambos sexos y de todos los grupos de edad, pero con mayor dedicación por parte de los más jóvenes.

La mayor audiencia se sitúa en la franja horaria de la mañana con un 45 por ciento de la audiencia, si bien tiene un seguimiento notable a lo largo de todo el día.

Área de Mallorca

Análisis cuantitativo

Última actualización	Enero de 2007
Población de los municipios de la muestra	777.821
Municipios	Municipios de la isla

INFORTÉCNICA

REF:son-radiobalear01/e07

Pregunta - ¿Conoce la emisora "Radio Balear"?

Muestra: población mayor de 15 años.

Análisis general

Resp / Grupo	Porcentaje	M. Error
Sí	72,3%	3,77%
No	27,7%	3,77%

Análisis comparativo por grupos de sexo

Resp / Grupo	Hombres	Mujeres
Sí	70,4%	73,7%
No	29,6%	26,3%

Hombres

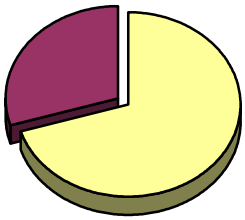

Mujeres

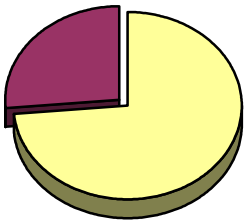

Análisis comparativo por grupos de edad

Resp \ Grupo	Menos de 30	De 30 a 50	Más de 50
Sí	42,9%	85,7%	68,0%
No	57,1%	14,3%	32,0%

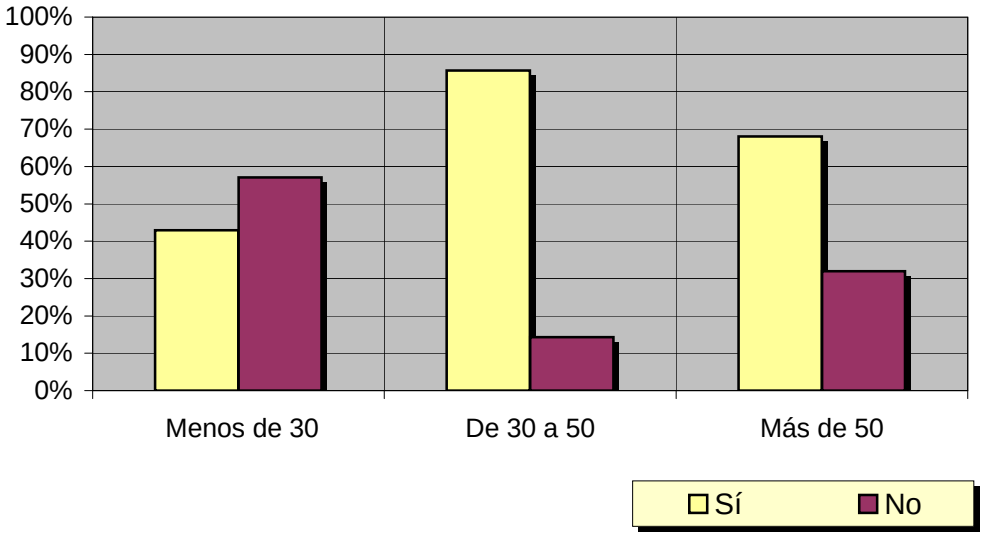

INFORTÉCNICA

REF:son-radiobalear01/e07

Pregunta - En cuanto a la recepción de la señal "Radio Balear" ¿se recibe bien, regular o mal?

Muestra: población que conoce la emisora.

Análisis general

Respuesta	Porcentaje
Bien	96,2%
Regular	3,8%
Mal	<1%



INFORTÉCNICA

REF:son-radiobalear01/e07

Pregunta **-** ¿Con qué frecuencia sigue la emisora?

A. Casi cada día
B. Varias veces a la semana
C. Una vez a la semana
D. Más de una vez al mes
E. Nunca o casi nunca

Muestra: población mayor de 15 años.

Análisis general

Respuesta	Porcentaje de población	M. Error	Personas
Casi cada día	9,4%	2,46%	73.115
Varias veces a la semana	11,9%	2,72%	92.561
Una vez a la semana	9,9%	2,51%	77.004
Más de una vez al mes	6,3%	2,04%	49.003

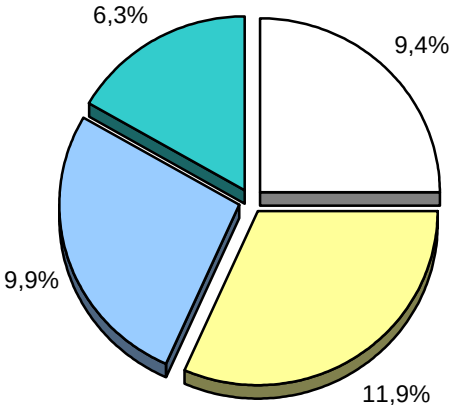

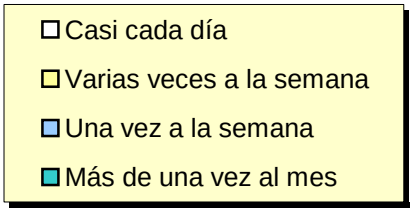

INFORTÉCNICA

REF:son-radiobalear01/e07

Pregunta - ¿Cuántos minutos al día dedica a "Radio Balear"?

Muestra: población mayor de 15 años.

Minutos al día (análisis general)

min / día	desviación
14,1	40,3

Datos específicos de Área de Mallorca.

SHARE	GRPs	Horas de audiencia diaria
11,7%	60.279	182.664,8

Minutos al día (por sexos y edades)

Hombres	Mujeres	Menores de 30	Entre 30 y 50	Mayores de 50
15,2	13,3	21,2	14,8	5,2

Minutos al día (por sexos y edades)

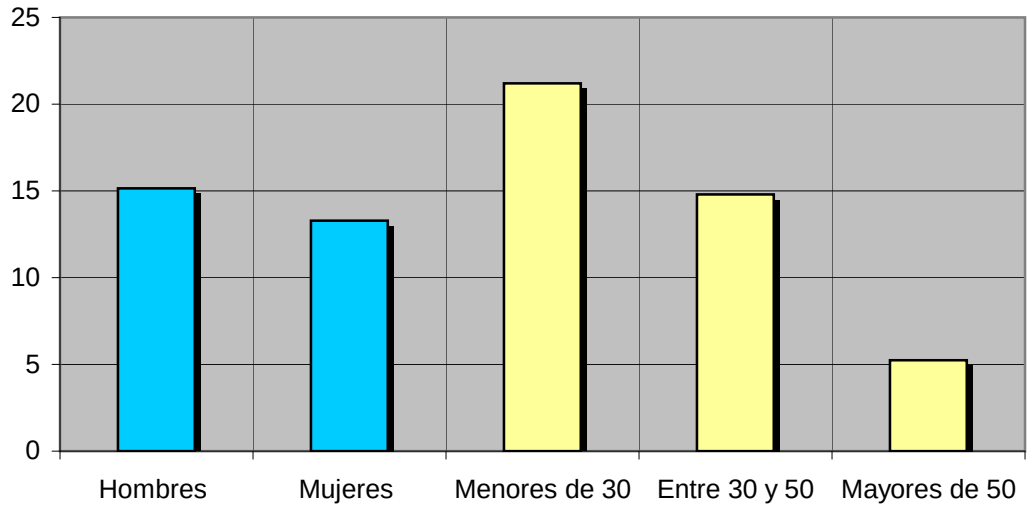

El **SHARE** es la cuota de audiencia o porcentaje de audiencia respecto a las otras emisoras.

El **GRPs** es el SHARE expresado en número de personas, medida que está en relación directa con la población del área encuestada.

Las **Horas de audiencia diaria** son el total de horas de seguimiento que dedica el conjunto de la población.

Análisis sobre los habituales de la emisora

Se consideran habituales aquellos que dedican una media de más de un minuto al día a la emisora.

INFORTÉCNICA

REF:son-radiobalear01/e07

Pregunta - ¿Cuántos minutos al día dedica a "Radio Balear"?

Muestra: habituales de la emisora.

Minutos al día (análisis general)

min / día	desviación
38,6	59,8

Minutos al día (por sexos y edades)

Hombres	Mujeres	Menores de 30	Entre 30 y 50	Mayores de 50
37,2	39,9	62,8	30,4	14,0

Minutos al día (por sexos y edades)

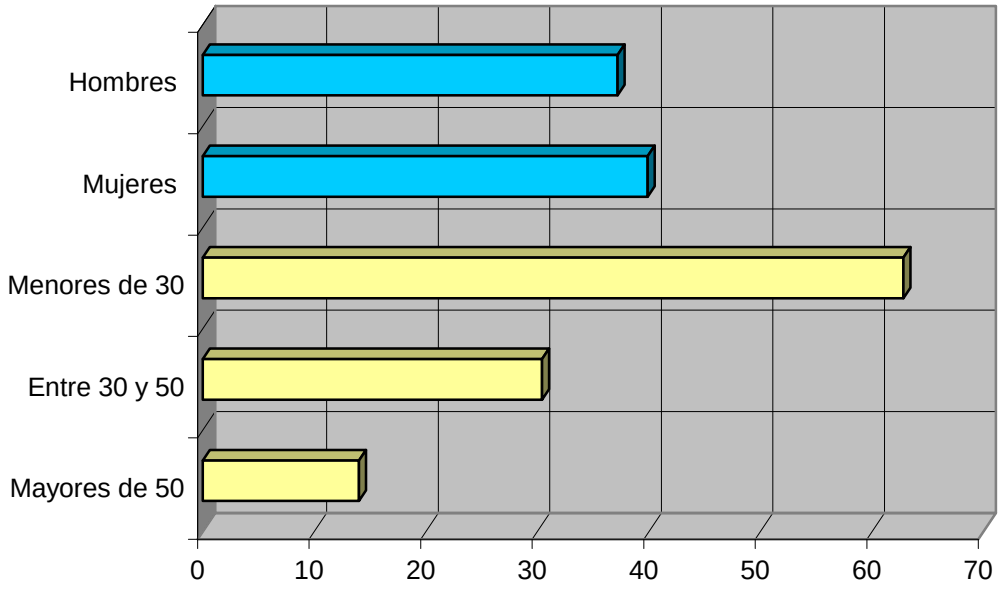

INFORTÉCNICA

REF:son-radiobalear01/e07

Pregunta - ¿A qué horas sigue habitualmente "Radio Balear"?

A. Mañana (6h - 12h)
B. Mediodía (12h - 16h)
C. Tarde (16h - 20h)
D. Noche (20h - 1h)
E. Madrugada (1h - 6h)

Análisis general

Respuesta	Porcentaje de seguidores
Mañana	45,5%
Mediodía	15,2%
Tarde	33,3%
Noche	6,1%
Madrugada	<1%

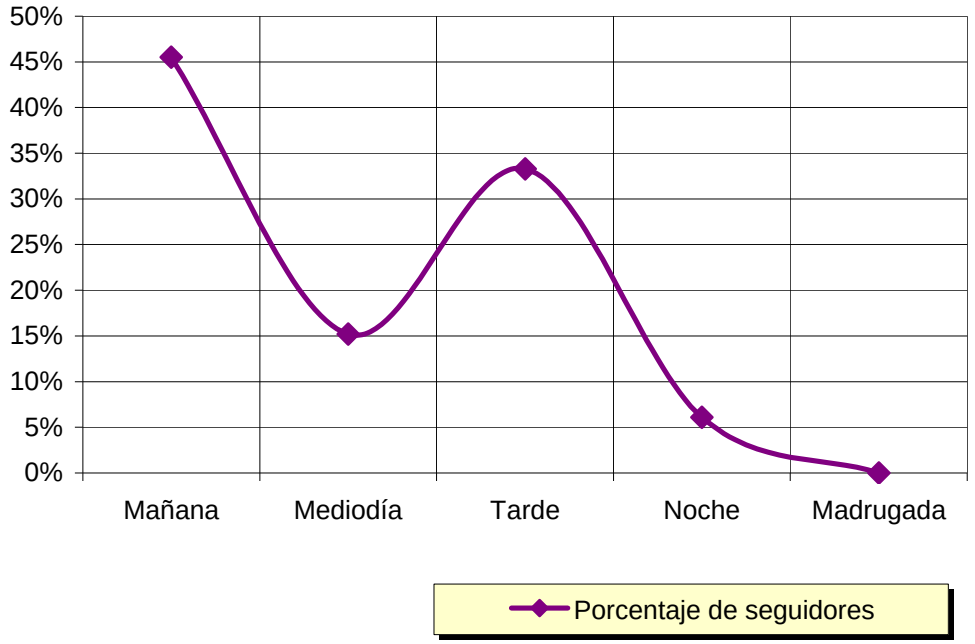

Nota
Los resultados obtenidos son un reflejo del horario más común de sintonización de la emisora. Lo que no significa que no la sigan fuera del horario más habitual.

INFORTÉCNICA

REF:son-radiobalear01/e07

Pregunta - ¿Qué es lo que más le gusta de la programación de esta emisora y de la radio, en general?

Noticias / informativos
Entrevistas / debates
Magazine / variedades
Musicales
Deportes
Otros

Análisis general

Respuestas	Porcentaje de habituales de la emisora
Noticias / informativos	20,0%
Entrevistas / debates	5,7%
Magazine / variedades	7,7%
Musicales	50,0%
Deportes	13,3%
Otros	3,3%

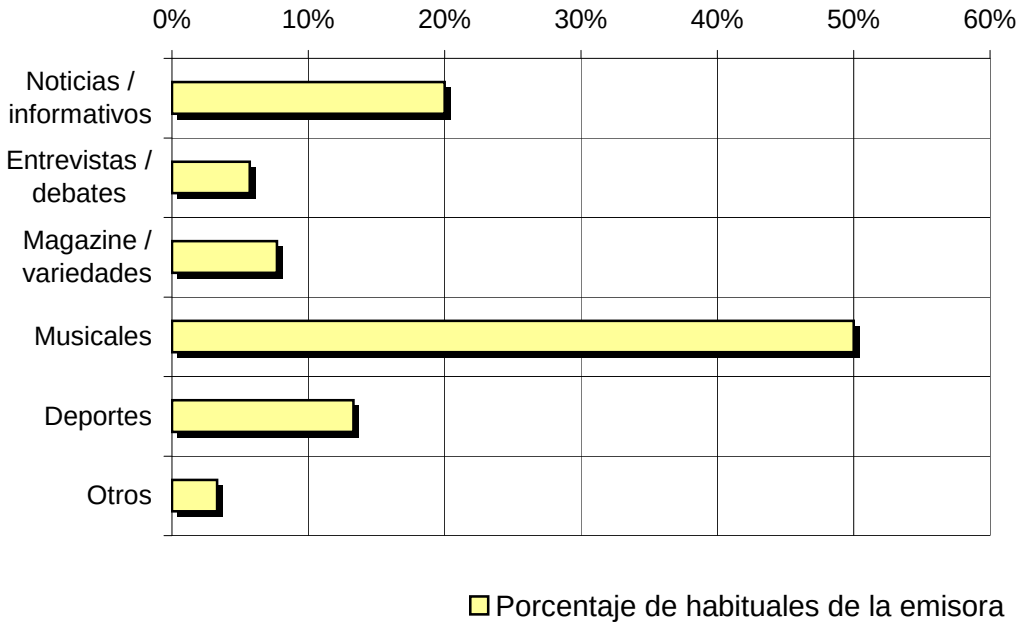

Al preguntar si seguían algún programa en concreto, la gran mayoría sigue la emisora por su programación general. Quienes se han definido más por la programación específica han sido los seguidores del programa deportivo del domingo por la tarde.